

Relatório Anual

Companhia Docas de Santana

2013



Descritivo dos Investimentos, Custos, Metas Alcançadas, Execução Orçamentária e Balanço Administrativo-Financeiro-Operacional da Companhia Docas de Santana conforme ordenado pela Resolução Normativa Nº 128/2005 – TCE/AP

ÍNDICE

01	INTRODUÇÃO	02
02	PALAVRA DA DIRETORIA	03
03	INDICADORES OPERACIONAIS	04
04	DETALHAMENTO DO FATURAMENTO	05
05	DETALHAMENTO DA RECEITA	07
06	DETALHAMENTO DAS DESPESAS	08
07	OBRAS NA CDSA	08
08	INVESTIMENTOS NA CDSA	09
09	CONCLUSÃO	11
10	ANEXO I -	12
	ANEXO II - MOVIMENTAÇÃO DE EMBARCAÇÕES	13
	ANEXO III - Detalhamento do Faturamento por Tabela	20
	ANEXO IV - Detalhamento do Faturamento por Cliente	21
	ANEXO V - Detalhamento da Receita	23
	ANEXO VI - Detalhamento da Despesas	24
	ANEXO VII - Balanço Patrimonial	26

1. INTRODUÇÃO:

O presente Relatório tem por objetivo apresentar as principais ações desenvolvidas e os resultados alcançados no decorrer do exercício de 2013 pela Companhia Docas de Santana (CDSA), responsável pela administração do Porto de Macapá.

As demonstrações financeiras são elaboradas de acordo com o disposto na Lei das Sociedades por Ações e normas estabelecidas pela Comissão de Valores Mobiliários.

Considerando a importância e a necessidade de que as práticas contábeis brasileiras sejam convergentes com as práticas internacionais, a CDSA apresenta as demonstrações financeiras elaboradas de acordo com as práticas contábeis adotadas no Brasil e as normas emitidas pelo Conselho Federal de Contabilidade (CFC), as quais abrangem a Legislação Societária, os Pronunciamentos, as Orientações e as interpretações emitidas pelo Comitê de Pronunciamentos Contábeis –CPC.

Seguindo as metas de transparência administrativa e ferramenta de gestão, que oferece uma visão ampla e detalhada da empresa para o futuro, permitindo assim que nossos clientes, acionistas e órgãos fiscalizadores acompanhem a evolução da CDSA.

2. PALAVRA DA DIRETORIA

A Companhia Docas de Santana figura no cenário econômico do estado do Amapá como uma das principais saídas para seu desenvolvimento. É com esse entendimento que em janeiro de 2013, foi nomeada a nova Diretoria da Companhia, formada por seu Diretor-presidente, Diretor Administrativo Financeiro e Diretor Operacional.

Nesse contexto teremos a responsabilidade de apresentar novas propostas, a fim de que a Companhia possa definitivamente entrar no cenário nacional, consequentemente fomentando a economia local.

Essa tarefa, inicialmente, foi difícil pois recebemos a companhia com déficit financeiro, um prejuízo acumulado em mais de um milhão de reais, decidimos formar equipes de trabalho e definimos metas para que resgatássemos a CDSA do declínio financeiro que ela se encontrava.

O ano de 2013 foi então um marco para a história da Companhia Docas de Santana. A empresa não só conseguiu o equilíbrio dos seus gastos e faturamentos, como também aumentou a movimentação de cargas dentro do Porto. E como objetivo principal era de readequar o financeiro, a CDSA não pode proceder com os investimentos necessários em sua infraestrutura.

Entretanto, após finalizarmos o ano de 2013 o cenário mudou, apresentamos um lucro financeiro em mais de dois milhões e meio de reais, o que nos deixa esperançosos para o ano seguinte, pois poderemos realizar novos projetos e investimentos na infraestrutura da Companhia

Outra medida muito importante será buscar, junto ao Governo Federal recursos financeiros, por meio do PAC 3, para a construção de mais um cais e um pátio para múltiplo uso, pois com os novos clientes que estão procurando a Companhia, estas obras serão de suma importância para o nosso desenvolvimento.

Portanto é com o sentimento de que realizamos um bom trabalho em 2013, que iniciaremos a ano de 2014 com disposição redobrada por entendermos que a Companhia Docas de Santana, é a principal saída para o desenvolvimento econômico do nosso Município e do Estado do Amapá.

3. INDICADORES OPERACIONAIS

Comparando a movimentação de cargas (gráfico 01) deste ano com a ocorrida no ano anterior, verificamos uma queda de 51,11% nas operações realizadas no Porto Organizado de Santana.



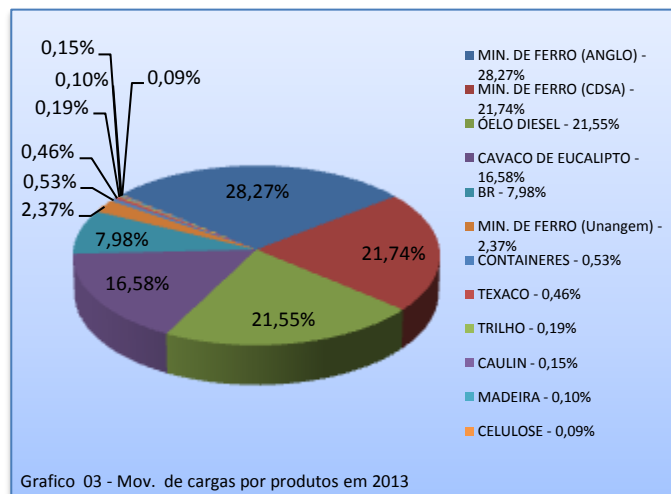
Esta queda de movimentação está relacionada ao acidente ocorrido no dia 28 de março de 2013, em que desmoronou parte do terreno conectado ao píer flutuante de embarque da TUP Anglo Ferrous Brasil, paralisando o embarque



de Minério de Ferro. Mas como observado na ANEXO I, o embarque foi retomado em dezembro, de maneira provisória, utilizando barcaças para transportar o minério para a CDSA e transferi-lo para os navios.

Com isso, pode-se notar um crescimento de 60% na movimentação de cargas dentro da CDSA (gráfico 02). Esse fato se deve também a empresa ZAMAPÁ ter dobrado sua produção em relação ao ano passado, a movimentação de carga da empresa UNAMGEN passar a ser operada dentro da CDSA para embarque de Minério de Ferro, o início de operação da fábrica da AMCEL (no qual aumentou em 103% sua movimentação), e o crescimento da movimentação de 28% de granel líquido da empresa Petrobrás, que passou a operar com transbordo de óleo diesel e gasolina de navios para balsas, não mais armazenando o produto na já aposentada balsa BS-7.

Já na movimentação de containers, a Companhia desde o ano de 2012 passou a ter uma linha regular de navios de transporte de container operada pela empresa CGM, o que fez com que as cargas provenientes do porto de Belém, fossem direcionadas direto para a CDSA. Produtos como Kaolin, Madeira, Açai entre outros fizeram com que diminuísse a ociosidade de armazenamento do pátio contêineres da CDSA, e triplicaram o potencial de operação dos mesmos na empresa.



Analisando o gráfico 03, é possível observar que o produto mais movimentado é minério de ferro com um percentual de 52,38%, seguido por produtos derivados do Petróleo com 22,01% e cavaco com 16,58%.

4. DETALHAMENTO DO FATURAMENTO

Diferente do ocorrido com a movimentação de cargas, o faturamento da Companhia teve aumento de 21% neste ano (gráfico 04), a explicação se dá pela forma de tarifação dos embarques dentro da CDSA. Visto que, cargas do TUP Anglo eram faturadas apenas na

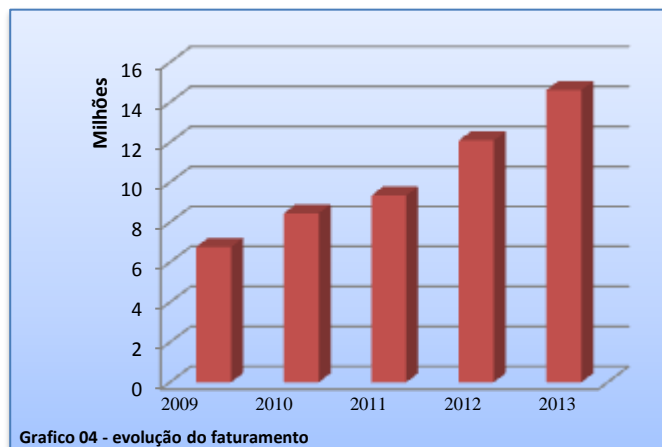
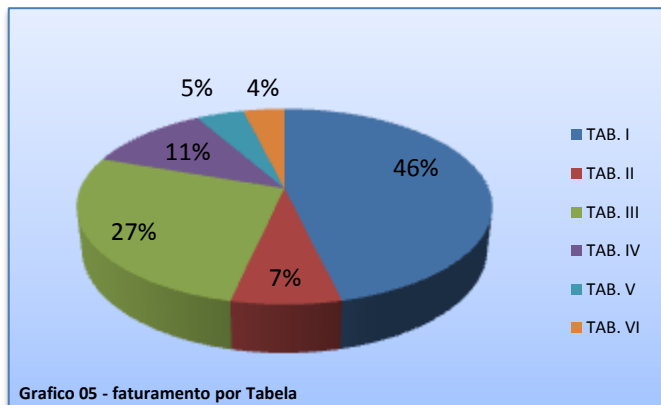
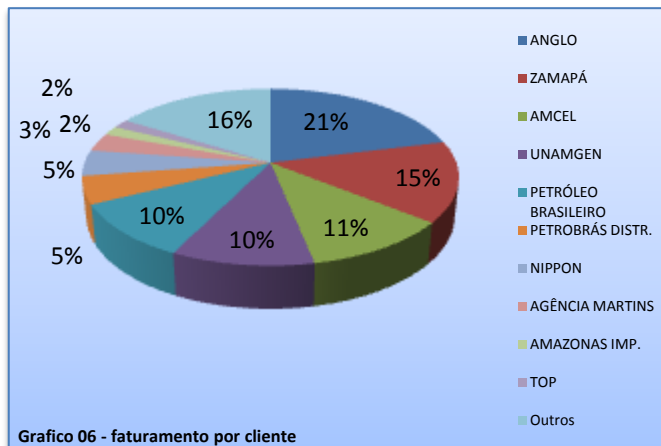


Tabela I (Utilização das Instalações de abrigo e acesso do Porto) com redução da tarifa gradual de 1,20/ton. para 0,71/ton. com movimentação acima de 500 mil ton/ano.

Na análise do gráfico 05, observamos que a prestação de serviço aquaviário foi responsável por 46% do faturamento, seguida da utilização da infraestrutura terrestre com 27 %, armazenagem com 11%, instalações de acostagem com 7%, e outros 9%.



Analisando o gráfico 06, como consequência da maior movimentação de cargas dentro da área da CDSA, observamos uma diminuição da



representação da empresa Anglo Ferrous Brasil no faturamento da CDSA.

Conforme explanado no título “Detalhamento da Movimentação de Cargas”, que demonstra o aumento na movimentação de cargas na CDSA, o reflexo está na TABELA III (Utilização das instalações Terrestres para movimentação de cargas). Vale ressaltar, que os novos clientes que não operavam dentro da área da CDSA, UNAMGEN E ANGLO, elevam ainda mais o faturamento nesta tabela (Anexo II).

5. DETALHAMENTO DA RECEITA

O valor faturado no exercício de 2013 pela CDSA foi de R\$ 14.610.599,74 (Quatorze milhões, seiscentos e dez mil, quinhentos e noventa e nove reais e setenta e quatro centavos) e o recebido foi de R\$ 14.498.053,06 (Quatorze

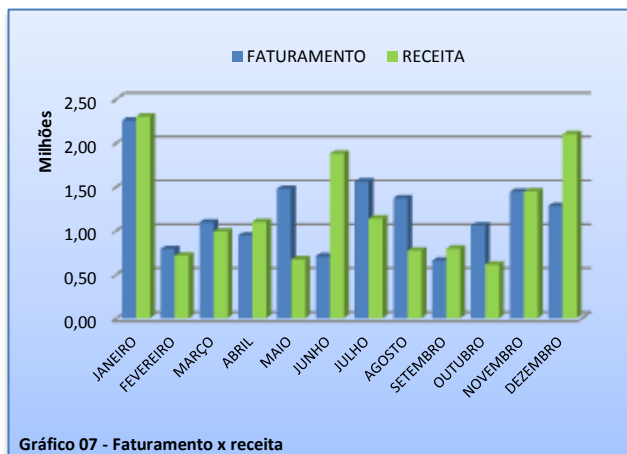


Gráfico 07 - Faturamento x receita

milhões, quatrocentos e noventa e oito mil, cinquenta e três reais e seis centavos). Da diferença de R\$ 112.546,68 (Cento e doze mil, quinhentos e quarenta e seis reais e sessenta e oito centavos), R\$ 3.910,00 (Três mil, novecentos e dez reais) corresponde ao índice de inadimplência, praticamente irrisório, na ordem de 0,0268% do faturamento e o restante de R\$ 108.636,68 (Cento e oito mil, seiscentos e trinta e seis reais e sessenta e oito centavos) corresponde às faturas que foram emitidas na segunda quinzena do mês de dezembro de 2013, que foram recebidas somente no mês de janeiro de 2014, por estipularmos prazos para pagamento aos clientes.

6. DETALHAMENTO DAS DESPESAS

Quanto às despesas, pode-se perceber que nos meses de Janeiro, Abril, Julho e Outubro de 2013 estes valores são mais elevados, tendo em vista a realização dos pagamentos dos impostos federais obrigatórios dos trimestres (IRPJ e CSLL). No mês de dezembro o valor elevou-se em virtude do pagamento do décimo terceiro salários aos empregados da CDSA, inúmeras férias, assim como impostos relativos ao 13º salário.



7. OBRAS NA CDSA

Em consonância com o Contrato de Uso Temporário nº 01/2012 de 23 de Agosto de 2012, celebrado entre a Companhia Docas de Santana – CDSA e a Companhia Norte de Navegação e Portos – CIANPORT, a CIANPORT iniciou suas atividades na área concedida pela CDSA em janeiro de 2013, com o projeto de construção de 03 (três) silos para armazenagem de grãos, esteiras transportadoras, elevadores de carga e máquina de descarregamento de barcaças, visando a estruturação necessária para a implantação das atividades de recebimento, armazenamento e transbordo de grãos, conforme licença de instalação nº 0600/2012, fornecida pela Secretaria de Estado de Meio Ambiente – SEMA e Instituto de Meio Ambiente e Ordenamento Territorial do Amapá – IMAP.

8. INVESTIMENTOS NA CDSA

A Companhia Docas de Santana – CDSA é uma Empresa Pública, integrante da Administração Indireta do Município de Santana, possuindo autonomia administrativa, técnica, patrimonial e financeira. O capital social da Companhia Docas de Santana – CDSA é de R\$ 1.500.000,00 (Hum milhão e quinhentos mil reais), totalmente integralizado, distribuído entre o Município de Santana e a Superintendência de Transporte e Trânsito de Santana - STTrans, sendo 99 % (noventa e nove por cento) do Município de Santana e 1% (um por cento) da Superintendência de Transporte e Trânsito de Santana – STTrans. Frise-se que a receita da CDSA é própria, oriunda apenas da arrecadação de tarifas dos operadores portuários, não recebendo quaisquer recursos financeiros do Estado e União. Para que a CDSA receba recursos federais, necessário, ainda, o encaminhamento de projetos, os quais demandam também uma receita de montantes elevados, o que vai além da realidade financeira da CDSA.

Possui, portanto, a CDSA um orçamento reduzido.

Ademais, no ano de 2013 a CDSA passou a ser administrada por uma nova Diretoria Executiva (Diretor-Presidente, Diretor Administrativo e Financeiro e Diretor Operacional), recebendo da gestão anterior uma CDSA deficitária, como comprova a Demonstração de Resultado em 31 de dezembro de 2012, em anexo, o que forçou a CDSA a não proceder a quaisquer investimentos em sua infraestrutura no ano de 2013, já que precisava reorganizar sua receita já tão reduzida.

A não realização de investimentos no ano de 2013 foi agravada ainda mais com o incidente ocorrido em 28.03.2013 na área portuária do Município de Santana, mais precisamente no porto da Mineradora Anglo Ferrous, em que a CDSA passou a sofrer uma brusca redução em sua arrecadação, considerando que a referida Mineradora é a sua principal cliente. A título de informação, as empresas ANGLO FERROUS e UNANGEM, que operavam diretamente no Porto da primeira, só no ano de 2012, movimentaram 6.548t (seis milhões quinhentos e quarenta e oito mil toneladas), equivalendo a 145 navios, representando aproximadamente 78% (setenta e oito por

cento) de toda a movimentação da CDSA, o que significa 55% (cinquenta e cinco por cento) do faturamento da CDSA.

Ao final de 2013, a CDSA conseguiu se reerguer, transformando uma situação que antes estava deficitária em superavitária, conforme Demonstração de Resultado de 2013 e Balanço Patrimonial , em anexo. A CDSA passou assim a programar seus investimentos do no que tange a sua infraestrutura, como mostraremos a seguir.

Manifestação do Conselho de Autoridade Portuária (CAP): Ainda no ano de 2013, com o advento da MP 595/2012, as reuniões do CAP foram suspensas nos portos públicos, e não poderiam acontecer até que a nova lei de portos entrasse em vigor – Lei nº 12.815, de junho de 2013. E, somente neste ano de 2014, é que foi instalada a primeira reunião do CAP, inclusive com sua nova composição, conforme o Ofício Circular nº 532/2014/GM/SEP-PR, de 24 de março de 2014, em anexo.

9. CONCLUSÃO

Como demonstrado, o ano de 2013 foi voltado especificamente para o resgate do setor financeiro da Companhia Docas de Santana.

A nova administração da CDSA conseguiu regularizar a situação financeira da empresa e consolidou o vínculo com seus atuais clientes, promovendo a captação de novos parceiros para o crescimento contínuo das atividades desenvolvidas pela companhia.

No que se refere a movimentação de cargas, a CDSA apresentou um crescimento de 51,11% comparado ao ano de 2012. Este aumento se deve a movimentação de minério que antes era feita pelo TUP Anglo Ferrous. Ainda sim, ressaltamos também a importância da operação de cargas da empresa Petrobrás e seus parceiros para o controle no abastecimento de óleo diesel, produto utilizado na geração de energia no Estado do Amapá.

Com isso, podemos concluir que os resultados obtidos no ano de 2013 foram satisfatórios. Pois, ultrapassar entraves momentâneos e circunstanciais era a tarefa do momento, para que em seguida possamos trabalhar no crescimento da economia local e ampliar positivamente o setor de exportação no Meio-Norte brasileiro.

MÊS	SENTIDO	TRILHO	CAVACO		CAULIN	MADEIRA	CELULO SE	FERRO	GRANEL LIQUIDO PETROBRAS		CONTAINERES			MOVIMENTAÇÃO FORA DO CAIS						TOTAL
			EUCALIPTO NAVIO	BALSA					PESO	QUANT.	TEUS	GRAN. LIQ.		MINEIRO DE FERRO		CONTAINERES				
												BR	IPIRANGA	UNANGEM	ANGLO	PESO	QUANT.	TEUS		
Jan	Emb.	0	38.957	0	0	3.500	0	37.556					0	397.718					477.731	
	Desemb.	0		0	0			33.099	260	20	30	21.490	2.280						57.128	
	Acum.		38.957			3.500		33.099	37.556	260	20	30	21.490	2.280				0	534.859	
Fev	Emb.	0	42.721	0	0	0	0	31.396						349.299					423.416	
	Desemb.	0		0	0			36.199	583	80	156	23.698	1.382						61.862	
	Acumulado	0	81.677	0	0	3.500	0	69.298	68.952	843	80	156	45.188	3.662	0	747.017	0	0	1.020.137	
Mar	Bem	0	87.858			0	86.009	30.284						365.190					569.341	
	Desemb.	0		0	0			38.525,21	525	25	40	24.112	1.399			95	11	22	64.656	
	Acum.		169.535			3.500	86.009	107.823	99.236	1.367	25	40	69.300	5.061		1.112.208	95	11	22	1.654.134
Abr	Emb.	0						37.216	1.398	44	88			0	0				38.614	
	Desemb.	0		0	1.001			17.093	904	44	58	23.556	1.075			8	398	16	43.637	
	Acum.		169.535		1.001	3.500	86.009	124.916	136.452	3.669	88	146	92.856	6.136		1.112.208	103	409	38	1.736.385
Mai	Emb.	0	91.930				84.011	29.418	2.169	75	150			0	0				207.529	
	Desemb.	1.990		5.351	0			20.374	726	178	343	26.778	1.790			97	7	13	57.105	
	Acum.	1.990	261.466	5.351	1.001	3.500	170.020	145.290	165.870	6.564	341	639	119.634	7.926	0	1.112.208	200	416	51	2.001.020
Jun	Emb.	0	47.102				87.110	36.484	7.304	256	508			0	0				178.001	
	Desemb.	0		788	3.116			38.542	1.055	242	471	25.181	3.404			136	9	14	72.222	
	Acum.	1.990	308.568	6.138	4.118	3.500	257.130	183.832,13	202.354	14.923	839	1.618	144.815	11.330		1.112.208	336	425	65	2.251.242
Jul	Emb.	0	88.077			0	44.089	32.564	1.480	51	102			0	0				166.211	
	Desemb.	0		0	0			38.751	842	46	75	25.361	2.865			24	2	3	67.843	
	Acum.	1.990	396.645	6.138	4.118	3.500	301.219	222.583	234.918	17.246	936	1.795	170.176	14.195		1.112.208	360	427	68	2.485.296
Ago	Embarque	0	44.914			0	131.382	36.694	203	71	73			0	0				213.192	
	Desemb.	0		0	0			37.798	1.129	49	64	29.980	2.536			75	6	12	71.518	
	Acumulado	1.990	441.560	6.138	4.118	3.500	432.601	260.381	271.612	18.578	1.056	1.932	200.156	16.731	0	1.112.208	435	433	80	2.770.007
Set	Emb.	0	37.533				89.884	41.308	160	34	55			0	0				168.886	
	Desemb.	0		0	0			34.038	1.656	87	146	28.610	1.255			63	4	8	65.622	
	Acum.	1.990	479.093	6.138	4.118	3.500	522.485	294.419	312.920	20.394	1.177	2.133	228.766	17.986		1.112.208	498	437	88	3.004.514
Out	Emb.	0	77.874				85.872	46.034	219	48	96			0	0				209.999	
	Desemb.	0		0	0			41.364	998	62	102	33.693	1.086			41	4	8	77.182	
	Acum.	1.990	556.967	6.138	4.118	3.500	608.357	335.783	358.954	21.611	1.287	2.331	262.459	19.072		1.112.208	539	441	96	3.291.695
Nov	Embarque	0	79.763				94.654	48.817	74	2	4			0	0				223.308	
	Desemb.	5.641		0	0			56.323	127	11	19	31.048							93.139	
	Acumulado	7.631	636.730	6.138	4.118	3.500	703.011	392.107	407.771	21.812	1.300	2.354	293.507	19.072	0	1.112.208	539	441	96	3.608.143
Dez	Emb.	0	43.234				188.741	54.413						97.164	47.121				430.673	
	Desemb.	0		0	0			29.701											63.473	
	Acum.	7.631	679.964	6.138	4.118	3.500	891.752	421.807	462.184	21.812	1.300	2.354	327.279	19.072	97.164	1.159.329	539	441	96	4.102.288

ANEXO II

DETALHAMENTO DA MOVIMENTAÇÃO DE EMBARCAÇÕES

- **Movimentação de Navios no ano de 2013**

Nome do Navio	Data Entrada	Hora Entrada	Data Saída	Hora Saída	Ton. Emb.	Origem	Destino	Operador	Carga
N/T ITAITUBA	31/dez	15:10	11/jan	14:30	12.955,36	SÃO LUIZ	SÃO LUIZ	TRANSPETRO	COMBUSTIVEL
M/V ANNA OLDENDORFF	01/jan	15:00	03/jan	11:40	44.503,91	*****	TRIN. TBGO	ANGLO FERROUS	MIN.DE FERRO
M/V ZELLA OLDENDORFF	03/jan	17:10	05/jan	14:00	44.462,44	*****	TRIN. TBGO	ANGLO FERROUS	MIN.DE FERRO
M/V AMAZONEBORG	04/01	6:45	06/01	7:50	3.500,00	MUNGUBA	FLUSHING	AMAZON LOG	CELULOSE
M/V MANDARIN TRADER	06/jan	9:15	08/jan	10:15	44.452,28	*****	TRIN. TBGO	ANGLO FERROUS	MIN.DE FERRO
N/T CELSO FURTADO	11/01	15:30	14/01	14:30	5.021,86	BELÉM	SÃO LUIZ	TRANSPETRO	COMBUSTIVEL
M/V CONTI FLINT	13/jan	15:30	15/jan	14:00	44.552,95	*****	TRIN. TBGO	ANGLO FERROUS	MIN.DE FERRO
M/V ANNA OLDENDORFF	15/jan	16:00	17/jan	11:40	44.503,64	*****	TRIN. TBGO	ANGLO FERROUS	MIN.DE FERRO
M/V SPAR CANIS	17/jan	17:55	19/jan	12:15	44.489,64	*****	TRIN. TBGO	ANGLO FERROUS	MIN.DE FERRO
M/V REGNO MARINUS	10/jan	12:10	20/jan	8:00	38.956,63	POLAND	TURQUIA	AMCEL	EUCALIPTO
M/V ZELLA OLDENDORFF	19/jan	18:10	24/jan	16:10	44.350,38	*****	TRIN. TBGO	ANGLO FERROUS	MIN.DE FERRO
M/V NADJA	14/jan	16:50	15/jan	15:40	9.996	BELÉM	GUADALOPE	AMAZON LOG	CONTAINER
M/V NADJA	14/jan	16:50	15/jan	15:40	111,12	BELÉM	GUADALOPE	AMAZON LOG	CONTAINER
N/T JAG PANKHI	18/01	7:30	20/01	7:30	15.121,51	SÃO LUIZ	SÃO LUIZ	TRANSPETRO	COMBUSTIVEL
M/V MARCO POLO	25/01	13:00	26/01	15:00	0,00	SANTARÉM	G. FRANC.	MCP SHIPPING	PASSAGEIRO
M/V MANDARIN TRADER	24/jan	16:50	27/jan	11:35	43.401,10	*****	TRIN. TBGO	ANGLO FERROUS	MIN.DE FERRO
M/V JIN ZHOU	27/jan	13:25	30/jan	15:15	43.001,74	*****	TRIN. TBGO	ANGLO FERROUS	MIN.DE FERRO
N/T SERGIO B. DE HOLANDA	15/jan	17:30	04/fev	8:05	15.086,29	SÃO LUIZ	SÃO LUIZ	TRANSPETRO	COMBUSTIVEL
N/T ITABUNA	04/fev	8:45	20/fev	9:45	16.968,99	SÃO LUIZ	SÃO LUIZ	TRANSPETRO	COMBUSTIVEL
M/V CONTI FLINT	30/jan	16:50	02/fev	17:50	43.253,66	TRIN. TBGO	TRIN. TBGO	ANGLO FERROUS	MIN.DE FERRO
M/V SPAR CANIS	02/fev	19:15	05/fev	15:40	44.001,37	TRIN. TBGO	TRIN. TBGO	ANGLO FERROUS	MIN.DE FERRO
M/V ANNA OLDENDORFF	05/fev	18:40	09/fev	11:40	44.001,10	TRIN. TBGO	TRIN. TBGO	ANGLO FERROUS	MIN.DE FERRO
M/V MANDARIN TRADER	09/fev	12:00	13/fev	15:50	43.118,26	TRIN. TBGO	TRIN. TBGO	ANGLO FERROUS	MIN.DE FERRO
M/V ZELLA OLDENDORFF	13/fev	16:20	15/fev	18:00	42.858,02	TRIN. TBGO	TRIN. TBGO	ANGLO FERROUS	MIN.DE FERRO
M/V GLADIATOR	15/fev	18:10	18/fev	19:24	43.976,04	TRIN. TBGO	TRIN. TBGO	ANGLO FERROUS	MIN.DE FERRO
M/V DYNA PURE	15/fev	16:50	21/fev	10:40	42.720,80	PANAMÁ	ESPAÑA	AMCEL	EUCALIPTO
M/C CONTI FLINT	19/fev	7:30	22/fev	9:20	44.131,61	TRIN. TBGO	TRIN. TBGO	ANGLO FERROUS	MIN.DE FERRO
N/T CHALLENGE PEGASUS	21/fev	12:40	24/fev	12:20	4.143,81	SÃO LUIZ	BELÉM	TRANSPETRO	COMBUSTIVEL
M/V ANNA OLDENDORFF	22/fev	10:30	26/fev	18:00	43.959,28	TRIN. TBGO	TRIN. TBGO	ANGLO FERROUS	MIN.DE FERRO
M/V NADJA	12/fev	18:10	13/fev	15:50	117.865,60	BELÉM	GUADALUP	AMAZON LOG	CONTAINERES
N/T ITABUNA	24/fev	13:00	22/mar	10:00	7.013,65	BELÉM	SÃO LUIZ	TRANSPETRO	COMBUSTIVEL
M/V TOP WING	21/fev	11:20	02/mar	16:20	42.493,00	GUINÉ	CHINA	ZAMAPÁ	FERRO
M/V MANDARIN TRADER	01/mar	7:35	04/mar	15:40	44.224,19	TRIN. TBGO	TRIN. TBGO	ANGLO FERROUS	MIN.DE FERRO
N/T CHALLENGE PEGASUS	02/mar	16:00	03/mar	17:30	6.870,78	SÃO LUIZ	BELÉM	TRANSPETRO	COMBUSTIVEL
M/V REGNO MARINUS	03/mar	18:05	10/mar	16:50	41.814,40	ESPAÑA	TURQUIA	AMCEL	EUCALIPTO
M/V NADJA	07/mar	11:15	08/mar	11:10	271,31	BELÉM	SANTARÉM	AMAZON LOG	CONTAINER
M/V NADJA	07/mar	11:15	08/mar	11:10	253,24	BELÉM	SANTARÉM	AMAZON LOG	CONTAINER
M/V GLADIATOR	04/mar	19:00	11/mar	16:30	44.177,21	TRIN. TBGO	TRIN. TBGO	ANGLO FERROUS	MIN.DE FERRO
M/V CONTI FLINT	11/mar	17:00	13/mar	16:50	44.002,99	TRIN. TBGO	TRIN. TBGO	ANGLO FERROUS	MIN.DE FERRO
N/T ROMULO ALMEIDA	12/mar	7:30	13/mar	9:30	5.751,33	BELÉM	SÃO LUIZ	TRANSPETRO	COMBUSTIVEL
M/V ZELLA OLDENDORFF	13/mar	17:20	16/mar	8:00	44.055,49	TRIN. TBGO	TRIN. TBGO	ANGLO FERROUS	MIN.DE FERRO
M/V DYNA VOYAGER	14/mar	8:30	21/mar	15:40	46.043,49	JAPÃO	JAPÃO	AMCEL	EUCALIPTO
M/V ENERGY RANGER	16/mar	10:30	18/mar	8:45	26.077,86	TRIN. TBGO	TRIN. TBGO	ANGLO FERROUS	MIN.DE FERRO
M/V ENERGY RANGER	16/mar	10:30	18/mar	8:45	17.853,37	TRIN. TBGO	TRIN. TBGO	ANGLO FERROUS	MIN.DE FERRO
M/V ANNA OLDENDORFF	18/mar	9:20	20/mar	10:30	43.313,90	TRIN. TBGO	TRIN. TBGO	ANGLO FERROUS	MIN.DE FERRO
M/V LUISIA COLOSSUS	20/mar	13:30	22/mar	13:00	46.281,00	TRIN. TBGO	TRIN. TBGO	ANGLO FERROUS	MIN.DE FERRO
M/V NUEVA ESPERANZA	21/mar	9:30	26/mar	13:30	43.516,00	LOME TOGO	CHINA	ZAMAPÁ	FERRO

M/V CONTI FLINT	24/mar	12:10	26/mar	16:00	44.614,99	TRIN. TBGO	TRIN. TBGO	ANGLO FERROUS	MIN.DE FERRO
M/V SABRINA VENTURE	27/mar	14:00	28/mar	2:40	10.589,30	TRIN. TBGO	TRIN. TBGO	ANGLO FERROUS	MIN.DE FERRO
N/T LAGES	26/mar	14:40	31/mar	16:40	18.889,45	FORTALEZA	BELÉM	TRANSPETRO	COMBUSTIVEL
M/V NADJA	31/mar	16:50	01/abr	17:30	94,62	BELÉM	SANTARÉM	AMAZON LOG	CONTAINER
M/V NADJA	31/mar	16:50	01/abr	17:30	1.143,47	BELÉM	SANTARÉM	AMAZON LOG	CONTAINER
M/V NADJA	31/mar	16:50	01/abr	17:30	254,81	BELÉM	SANTARÉM	AMAZON LOG	CONTAINER
M/V NADJA	31/mar	16:50	01/abr	17:30	95,69	BELÉM	SANTARÉM	AMAZON LOG	CONTAINER
N/T LIVRAMENTO	22/mar	12:00	23/abr	16:20	17.093,13	BELÉM	BELÉM	TRANSPETRO	COMBUSTIVEL
M/V NADJA	24/abr	13:50	25/abr	14:50	107,54	BELÉM	SANTARÉM	AMAZON LOG	CONTAINER
M/V NADJA	24/abr	13:50	25/abr	14:50	605,70	BELÉM	SANTARÉM	AMAZON LOG	CONTAINER
M/V NUEVA FORTUNA	23/abr	12:30	06/mai	17:20	42.801,39	ESPAÑA	JAPÃO	ZAMAPÁ	FERRO
M/V REGNO MARINUS	07/mai	12:45	12/mai	15:00	45.980,20	TURQUIA	JAPÃO	AMCEL	EUCALIPTO
N/T SERGIO B. DE HOLANDA	25/abr	14:10	14/mai	17:00	20.373,61	SALVADOR	BELÉM	TRANSPETRO	COMBUSTIVEL
M/V HC NADJA MARIA	13/mai	16:45	17/mai	6:45	1.989,81	MANAUS	SURINAME	AMAZON LOG	TRILHO
M/V NADJA	20/mai	10:00	22/mai	11:00	2.169,32	BELÉM	SANTARÉM	AMAZON LOG	CONTAINER
M/V NADJA	20/mai	10:00	22/mai	11:00	112,26	BELÉM	SANTARÉM	AMAZON LOG	CONTAINER
M/V NADJA	20/mai	10:00	22/mai	11:00	587,89	BELÉM	SANTARÉM	AMAZON LOG	CONTAINER
M/V NADJA	20/mai	10:00	22/mai	11:00	25,49	BELÉM	SANTARÉM	AMAZON LOG	CONTAINER
M/V SPAR GEMINI	17/mai	7:10	23/mai	13:40	41.210,00	VENEZUELA	CHINA	ZAMAPÁ	FERRO
M/V DYNAWAVE	23/mai	15:00	29/mai	16:20	45.950,20	TURQUIA	TURQUIA	AMCEL	EUCALIPTO
N/T HAMBURG	04/jun	13:10	22/jun	12:20	17.216,16	SÃO LUIS	SÃO LUIZ	TRANSPETRO	COMBUSTIVEL
M/V FURNESS									
KARUMBA	08/jun	13:30	12/jun	17:10	43.805,00	GILBALTAR	CHINA	UNAMGEN	FERRO
M/V DYNA PURE	14/jun	17:30	20/jun	10:10	47.102,20	ITALIA	JAPÃO	AMCEL	EUCALIPTO
M/V OCANLOVE	20/jun	12:00	23/jun		43.305,00	TOGO	CHINA	UNAMGEN	FERRO
M/V NADJA	23/jun	13:30	26/jun	15:30	4.067,11	SANTAREM	GUADALUPE	AMAZON LOG	CONTEINERES
M/V NADJA	12/jun	13:30	14/jun	15:30		SANTAREM	GUADALUPE	AMAZON LOG	CONTEINERES
N/T LINDOIA BR	14/mai	14:10	04/jun	11:30	21.326,20	SÃO LUIZ	BELÉM	TRANSPETRO	COMBUSTIVEL
N/T LIVRAMENTO	26/jun	16:15	06/jul	12:30	17.311,57	SÃO LUIZ	SÃO LUIZ	TRANSPETRO	COMBUSTIVEL
M/V NAVIOS MERIDIAN	03/jul	11:00	07/jul	13:20	44.088,80	SENEGAL	CHINA	ZAMAPÁ	FERRO
N/T ROMULO ALMEIDA	10/jul	16:20	18/jul	9:00	13.078,77	SUAPE	SANTOS	TRANSPETRO	COMBUSTIVEL
M/V DYNAWAVE	17/jul	9:05	22/jul	6:00	42.766,12	TURQUIA	JAPÃO	AMCEL	EUCALIPTO
M/V NADJA	24/jul	15:50	25/jul	15:10	1.480,46	SANTARÉM	GUADALUPE	AMAZON LOG	CONTAINER
	24/jul	15:50	25/jul	15:10	443,86	SANTARÉM	GUADALUPE	AMAZON LOG	CONTAINER
	24/jul	15:50	25/jul	15:10	398,34	SANTARÉM	GUADALUPE	AMAZON LOG	CONTAINER
	22/jul	15:50	31/jul	15:10	8.360,58	SÃO LUIZ	SÃO LUIZ	TRANSPETRO	COMBUSTIVEL
M/V ULTIMAX	23/jul	14:50	29/jul	6:00	45.311,36	TURQUIA	JAPÃO	AMCEL	EUCALIPTO
M/V BIANCO BULKER	29/jul	8:00	01/ago	9:30	43.453,18	GIBRALTAR	CHINA	UNAMGEN	FERRO
N/T ITAJUBA	31/jul	8:10	13/ago	17:20	13.849,66	BELÉM	SÃO LEIZ	TRANSPETRO	COMBUSTIVEL
M/V SMARTY	04/ago	13:00	08/ago	15:25	41.443,86	BELÉM	CHINA	ZAMAPÁ	FERRO
M/V OCEAN COLOSSUS	12/ago	17:30	17/ago	10:00	46.484,46	PORTUGAL	CHINA	UNAMGEN	FERRO
M/V SILVER PEGASUS	18/ago	10:00	24/ago	15:00	44.914,20	PANAMÁ	JAPÃO	AMCEL	EUCALIPTO
N/T CELSO FURTADO	13/ago	18:25	25/ago	14:25	20.749,35	SÃO LUIZ	SÃO LEIZ	TRANSPETRO	COMBUSTIVEL
N/T CHALLENGE									
PEGASUS	25/ago	17:50	28/ago	6:20	3.199,20	BELÉM	CARIBE	TRANSPETRO	COMBUSTIVEL
M/V NADJA	25/ago	16:00	28/ago	6:30	150,28	BELÉM	SANTARÉM	AMAZON LOG	CONTAINER
M/V NADJA	25/ago	16:00	28/ago	6:30	898,62	BELÉM	SANTARÉM	AMAZON LOG	CONTAINER
M/V NADJA	25/ago	16:00	28/ago	6:30	51,00	BELÉM	SANTARÉM	AMAZON LOG	CONTAINER
M/V NADJA	25/ago	16:00	28/ago	6:30	151,80	BELÉM	SANTARÉM	AMAZON LOG	CONTAINER
NAVIG8 MALOU	02/set	8:49	25/set	16:30	34.037,69	ITAQUI	ITAQUI	TRANSPETRO	COMBUSTIVEL
YANGTZE NOVA	08/set	15:25	13/set	6:50	45.859,20	CONAKRY-CHINÉ	CNZZZ	ZAMAPÁ	FERRO
AURORA SAPHIRE	13/set	8:25	16/set	9:50	44.025,00	BRREC-RECIFE	CNZJG	UNAMGEN	FERRO
CONRAD S	18/set	14:00	19/set	12:50	1.873,89	TTPOS	ITAQUI	AMAZON LOG	CONTAINER
MERIDIAN	24/set	17:30	30/set	9:35	37.533,13	PALB - BALBOA	GIGIB - GIBRALTAR	AMCEL	EUCALIPTO
285 - SPRIT LOTUS	30/set	10:30	06/out	14:01	40.092,88	CDSA	TENERIFE	AMCEL	EUCALIPTO
294 - HIGH POWER	27/set	13:45	10/out	17:30	23.956,31	TRAMANDÉI	ITAQUI	TRANSPETRO	COMBUSTIVEL
297 - HAWK	15/out	10:40	19/out	12:55	42.969,03	BRMCZ	TRIESTE	ZAMAPÁ	FERRO
298 - NADJA	20/out	14:20	21/out	13:50	1.216,77	SPAIN	BRIQI - ITAQUI	AMAZON LOG	CONTAINER
310 - DYNAWAVE	19/out	15:20	25/out	17:15	37.781,10	PALB - BALBOA	JPMUR - MURORAN	AMCEL	EUCALIPTO
311 - AJAX	12/out	08:00	24/out	16:50	17.408,10	BRIQI - ITAQUI	ANEUX - ST EUSTATIUS	TRANSPETRO	COMBUSTIVEL
312 - MONICA P	25/out	18:00	29/out	9:00	42.903,00	GIGIB - GIBRALTAR	CNZJG - ZHANGJIAGANG	UNAMGEN	FERRO
320 - YANNING SEA	30/nov	14:00	07/nov	16:25	47.053,03	PANAMÁ	RIZHAO	ZAMAPÁ	FERRO
321 - EDAMGRACHT	08/nov	17:50	10/nov	06:00	931,78	CABELO	BELÉM	AMAZON LOG	TRILHO
321 - EDAMGRACHT	08/nov	17:50	10/nov	06:00	4.709,00	CABELO	VILA DO CONDE	AMAZON LOG	TRILHO
331 - GERALDINE MANX	08/nov	16:46	14/nov	10:40	47.600,80	GHEM - TEMA	PORT TALBOT	UNAMGEN	FERRO
332 - ELKA SIRIUS	26/nov	8:00	11/nov	8:00	30.408,04	BRIQI - ITAQUI	BRIQI - ITAQUI	TRANSPETRO	COMBUSTIVEL
333 - ITAITUBA	11/nov	08:30	26/nov	07:20	22.845,07	BRIQI - ITAQUI	BRIQI - ITAQUI	TRANSPETRO	COMBUSTIVEL
333 - ITAITUBA	11/nov	8:30	26/nov	7:20	3.070,30	BRIQI - ITAQUI	BRIQI - ITAQUI	TRANSPETRO	COMBUSTIVEL
335 - ESPRIT LOTUS	19/fev	13:47	21/nov	16:30	40.092,90	ESFRO - EL FERROL	JPMUR - MURORAN	AMCEL	EUCALIPTO
345 - REGNO MARINOS	21/nov	16:00	23/11	08:10	39.670,00	PAPITY - PANAMÁ	ESTCI - TENERIFE	AMCEL	EUCALIPTO
351 - NADJA	26/nov	08:00	27/nov	07:55	111,15	VILA DO	SANTARÉM	AMAZON LOG	CONTEINERES

351 - NADJA	26/nov	08:00	27/nov	07:55	74,40	CONDE VILA DO CONDE	SANTARÉM	AMAZON LOG	CONTEINERES
351 - NADJA	26/nov	08:00	27/nov	07:55	15,61	VILA DO CONDE	SANTARÉM	AMAZON LOG	CONTEINERES
354 - LORD	27/nov	9:10	01/dez	11:10	47.120,90	SNDKR-DAKAR	ZHANGJIAGANG	ANGLO FERROUS	FERRO
355 - ELKA GLORY	27/nov	10:47	04/dez	14:15	9.679,22	BELÉM	ITAQUI	TRANSPETRO	COMBUSTÍVEL
355 - ELKA GLORY	27/nov	10:47	04/dez	14:15	1.991,43	BELÉM	ITAQUI	TRANSPETRO	COMBUSTÍVEL
357 - MARITIME SETOSHIO	07/dez	17:30	11/dez	8:35	46.801,00	VILA DO CONDE GUIANA	IJMUIDEM	UNAMGEM MACAPÁ	FERRO
358 - PRINSENDAM	05/dez	7:30	05/dez	17:30	0,00	FRANCESCA	SANTAREM	SHIPPNG	PASSAGEIROS
372 - HIG POWER	06/dez	16:00	13/dez	10:25	15.124,21	BRIQI - ITAQUI	ITAQUI	TRANSPETRO	COMBUSTÍVEL
372 - HIG POWER	06/dez	16:00	13/dez	10:25	2.905,70	BRIQI - ITAQUI	ITAQUI	TRANSPETRO	COMBUSTÍVEL
373 - PACIFIC MERCURY	18/dez	16:35	22/dez	16:50	44.455,90	TGLFW - LOME	ZHANGJIAGANG	ZAMAPÁ	FERRO
376 - LUZERN	14/dez	12:47	18/dez	14:47	50.363,00	SNDKR-DAKAR	ZHANGJIAGANG	UNAMGEM	FERRO
385 - DYNA VOYAGER	24/dez	08:00	30/dez	11:45	43.234,20	PALBL - BALBOA	IWAKUNI	AMCEL	EUCALIPTO
					TOTAL Tonelagem Embarcada :	3.251.502,33			

• **Movimentação de balsas no ano de 2013**

Nome	Data Entrada	Hora Entrada	Data Saída	Hora Saída	Embarque	Procedência	Destino	Operador	Carga
B/T NAV 20 DE NOV.	02/01	08:40	02/01	16:50	2.349,52	IPIRANGA	IPIRANGA	BR	COMBUSTÍVEL
B/T SERRA DOURADA XIII	03/01	07:45	03/01	15:00	2.130,78	IPIRANGA	IPIRANGA	IPIRANGA	COMBUSTÍVEL
B/T REBECCA GISLAINE	03/01	16:20	03/01	22:05	1.526,50	IPIRANGA	IPIRANGA	BR	COMBUSTÍVEL
B/T SERRA DOURADA II	04/01	08:10	04/01	15:35	2.072,00	IPIRANGA	IPIRANGA	BR	COMBUSTÍVEL
B/T PRECIOSA DE DEUS	05/01	08:25	05/01	13:35	1.290,36	IPIRANGA	IPIRANGA	IPIRANGA	COMBUSTÍVEL
B/T SERRA DOURADA XIII	07/01	07:50	07/01	15:15	1.739,49	IPIRANGA	IPIRANGA	IPIRANGA	COMBUSTÍVEL
B/T NAV 20 DE NOV.	08/01	08:35	08/01	16:45	1.858,78	IPIRANGA	IPIRANGA	BR	COMBUSTÍVEL
B/T REBECCA GISLAINE	08/01	17:10	08/01	23:55	1.505,16	IPIRANGA	IPIRANGA	BR	COMBUSTÍVEL
B/T SERRA DOURADA XII	10/01	11:50	10/01	18:45	2.078,04	IPIRANGA	IPIRANGA	BR	COMBUSTÍVEL
B/T SERRA DOURADA I	11/01	17:05	11/01	22:30	938,79	IPIRANGA	IPIRANGA	IPIRANGA	COMBUSTÍVEL
B/T SERRA DOURADA XII	13/01	06:35	13/01	16:15	2.138,61	IPIRANGA	IPIRANGA	BR	COMBUSTÍVEL
B/T SERRA DOURADA II	13/01	16:40	13/01	23:30	1.210,36	IPIRANGA	IPIRANGA	BR	COMBUSTÍVEL
B/T SERRA DOURADAXIII	14/01	07:00	14/01	12:00	734,10	IPIRANGA	IPIRANGA	BR	COMBUSTÍVEL
B/T SERRA DOURADA XIII	17/01	07:20	17/01	15:30	1.725,28	IPIRANGA	IPIRANGA	IPIRANGA	COMBUSTÍVEL
B/T SERRA DOURADA XII	21/01	07:50	21/01	18:30	2.003,17	IPIRANGA	IPIRANGA	BR	COMBUSTÍVEL
B/T SERRA DOURADA XII	22/01	07:20	22/01	14:35	1.168,70	IPIRANGA	IPIRANGA	BR	COMBUSTÍVEL
B/T SERRA DOURADAXII	23/01	09:35	23/01	18:15	1.708,65	IPIRANGA	IPIRANGA	BR	COMBUSTÍVEL
B/T PRECIOSA DE DEUS	24/01	07:00	24/01	07:30	1.296,11	IPIRANGA	IPIRANGA	IPIRANGA	COMBUSTÍVEL
B/T SERRA DOURADA XII	25/01	07:15	25/01	15:30	1.760,49	IPIRANGA	IPIRANGA	BR	COMBUSTÍVEL
B/T SERRA DOURADA XIII	27/01	08:35	27/01	16:45	1.523,34	IPIRANGA	IPIRANGA	IPIRANGA	COMBUSTÍVEL
B/T PRECIOSA DE DEUS	28/01	07:30	28/01	13:40	1.279,26	IPIRANGA	IPIRANGA	BR	COMBUSTÍVEL
B/T SERRA DOURADA VII	28/01	14:00	28/01	19:35	1.239,55	IPIRANGA	IPIRANGA	BR	COMBUSTÍVEL
B/T PRECIOSA DE DEUS	29/01	07:20	29/01	13:30	1.125,74	IPIRANGA	IPIRANGA	IPIRANGA	COMBUSTÍVEL
B/T SERRA DOURADA VII	30/01	14:10	30/01	19:30	1.153,31	IPIRANGA	IPIRANGA	BR	COMBUSTÍVEL
37.556,08									
B/T PRECIOSA DE DEUS	01/fev	07:10	01/fev	13:10	1.198,82	IPIRANGA	IPIRANGA	BR	COMBUSTÍVEL
B/T SERRA DOURADAVIII	01/fev	15:00	01/fev	20:20	1.156,92	IPIRANGA	IPIRANGA	BR	COMBUSTÍVEL
B/T SERRA DOURADA V	03/fev	15:20	03/fev	17:47	832,15	IPIRANGA	TEXACO	BR	COMBUSTÍVEL
B/T SERRA DOURADA VII	03/fev	07:00	03/fev	12:20	923,92	IPIRANGA	IPIRANGA	BR	COMBUSTÍVEL
B/T PRECIOSA DE DEUS	06/fev	14:05	06/fev	19:15	1.202,33	IPIRANGA	IPIRANGA	IPIRANGA	COMBUSTÍVEL
B/B SERRA DOPURADA VII	06/fev	07:20	06/fev	13:25	1.110,81	IPIRANGA	IPIRANGA	BR	COMBUSTÍVEL
B/T SERRA DOURADA VII	08/fev	07:25	08/fev	13:30	1.215,64	IPIRANGA	IPIRANGA	BR	COMBUSTÍVEL
B/T SERRA DOURADA XII	08/fev	16:00	08/fev	21:30	2.100,88	IPIRANGA	IPIRANGA	BR	COMBUSTÍVEL
B/T PRECIOSA DE DEUS	09/fev	08:25	09/fev	14:30	1.269,52	IPIRANGA	IPIRANGA	IPIRANGA	COMBUSTÍVEL
B/T SERRA DOURADA VII	11/fev	07:45	11/fev	13:30	1.352,04	IPIRANGA	IPIRANGA	BR	COMBUSTÍVEL
B/T SERRA DOURADA VII	13/fev	15:20	13/fev	15:20	1.958,13	IPIRANGA	IPIRANGA	BR	COMBUSTÍVEL
B/T SERRA DOURADA XIII	14/fev	07:15	14/fev	15:50	2.009,23	IPIRANGA	IPIRANGA	BR	COMBUSTÍVEL
B/T PRECIOSA DE DEUS	15/fev	17:30	15/fev	19:30	1.046,11	IPIRANGA	IPIRANGA	IPIRANGA	COMBUSTÍVEL
B/T SERRA DOURADA XII	18/fev	07:30	18/fev	17:20	2.136,60	IPIRANGA	IPIRANGA	BR	COMBUSTÍVEL
B/T PRECIOSA DE DEUS	19/fev	08:35	19/fev	13:15	1.307,68	IPIRANGA	IPIRANGA	IPIRANGA	COMBUSTÍVEL
B/T SERRA DOURADA XIII	22/fev	09:30	22/fev	18:20	2.093,43	IPIRANGA	IPIRANGA	BR	COMBUSTÍVEL
B/T SERRA DOURADA XII	23/fev	08:00	23/fev	15:20	2.050,38	IPIRANGA	IPIRANGA	BR	COMBUSTÍVEL
B/T PRECIOSA DE DEUS	24/fev	14:50	24/fev	20:40	1.134,62	IPIRANGA	IPIRANGA	BR	COMBUSTÍVEL
B/T PRECIOSA DE DEUS	26/fev	07:40	26/fev	16:10	732,08	IPIRANGA	IPIRANGA	IPIRANGA	COMBUSTÍVEL
B/T SERRA DOURADA XIII	26/fev	12:00	26/fev	15:10	392,13	IPIRANGA	IPIRANGA	IPIRANGA	COMBUSTÍVEL
B/T PRECIOSA DE DEUS	28/fev	09:30	28/fev	15:40	1.058,28	IPIRANGA	IPIRANGA	IPIRANGA	COMBUSTÍVEL
B/T SERRA DOURADA VII	15/fev	07:00	15/fev	13:00	1.306,14	IPIRANGA	IPIRANGA	BR	COMBUSTÍVEL

B/T SERRA DOURADO XIII	27/fev	04:10	27/fev	12:45	1.807,77	IPIRANGA	IPIRANGA	BR	COMBUSTÍVEL
					31.395,61				
B/T SERRA DOURADA XII	01/mar	07:20	01/mar	15:45	2.053,03	IPIRANGA	IPIRANGA	BR	COMBUSTÍVEL
B/T SERRA DOURADAVIII	01/mar	15:00	01/mar	15:20	1.305,25	IPIRANGA	IPIRANGA	IPIRANGA	COMBUSTÍVEL
B/T SERRA DOURADA XII	05/mar	07:45	05/mar	14:15	1.255,18	IPIRANGA	IPIRANGA	BR	COMBUSTÍVEL
B/T PRECIOSA DE DEUS	06/mar	06:40	06/mar	14:35	1.283,92	IPIRANGA	IPIRANGA	IPIRANGA	COMBUSTÍVEL
B/T SERRA DOURADA XII	08/mar	13:45	08/mar	21:25	2.072,01	IPIRANGA	IPIRANGA	BR	COMBUSTÍVEL
B/T PRECIOSA DE DEUS	09/mar	07:10	09/mar	17:00	1.305,14	IPIRANGA	IPIRANGA	IPIRANGA	COMBUSTÍVEL
B/T SERRA DOURADA XII	11/mar	07:50	11/mar	15:00	1.323,28	IPIRANGA	IPIRANGA	BR	COMBUSTÍVEL
B/T SERRA DOURADA XII	13/mar	08:00	13/mar	15:30	1.261,74	IPIRANGA	IPIRANGA	BR	COMBUSTÍVEL
B/T SERRA DOURADA XII	14/mar	16:00	15/mar	00:10	1.961,05	IPIRANGA	IPIRANGA	BR	COMBUSTÍVEL
B/T SERRA DOURADA XII	16/mar	08:40	16/mar	18:00	1.289,76	IPIRANGA	IPIRANGA	IPIRANGA	COMBUSTÍVEL
B/T SERRA DOURADA XII	16/mar	08:40	16/mar	18:00	688,38	IPIRANGA	IPIRANGA	IPIRANGA	COMBUSTÍVEL
B/T PRECIOSA DE DEUS	18/mar	09:30	18/mar	15:15	845,39	IPIRANGA	IPIRANGA	BR	COMBUSTÍVEL
B/T SERRA DOURADAVIII	21/mar	10:40	21/mar	19:50	2.057,33	IPIRANGA	IPIRANGA	BR	COMBUSTÍVEL
B/T PRECIOSA DE DEUS	22/mar	15:30	22/mar	21:50	1.097,37	IPIRANGA	IPIRANGA	IPIRANGA	COMBUSTÍVEL
B/T SERRA DOURADA XII	23/mar	07:50	23/mar	16:50	2.026,26	IPIRANGA	IPIRANGA	BR	COMBUSTÍVEL
B/T SERRA DOURADA XII	25/mar	07:30	25/mar	13:30	2.038,04	IPIRANGA	IPIRANGA	BR	COMBUSTÍVEL
B/T PRECIOSA DE DEUS	26/mar	07:05	26/mar	13:30	1.231,87	IPIRANGA	IPIRANGA	IPIRANGA	COMBUSTÍVEL
B/T SERRA DOURADO XIII	29/mar	09:40	29/mar	17:45	1.088,56	IPIRANGA	IPIRANGA	BR	COMBUSTÍVEL
B/T SERRA DOURADA XII	19/mar	11:00	19/mar	19:15	2.058,16	IPIRANGA	IPIRANGA	BR	COMBUSTÍVEL
B/T SERRA DOURADAVIII	29/mar	09:40	29/mar	17:45	2.042,51	IPIRANGA	IPIRANGA	BR	COMBUSTÍVEL
					30.284,24				
B/T SERRA DOURADA XIII	01/abr	08:00	01/abr	16:50	1.060,12	IPIRANGA	IPIRANGA	IPIRANGA	COMBUSTÍVEL
B/T SERRA DOURADA XIII	01/abr	16:00	01/abr	22:00	766,30	IPIRANGA	IPIRANGA	IPIRANGA	COMBUSTÍVEL
B/T SERRA DOURADA XII	02/jan	07:40	02/abr	16:25	2.056,80	IPIRANGA	IPIRANGA	BR	COMBUSTÍVEL
B/T SERRA DOURADA XII	03/abr	10:00	03/abr	14:50	1.276,24	IPIRANGA	IPIRANGA	BR	COMBUSTÍVEL
R/M CVR AO1-17M BALSAS	08/abr	12:00	09/abr	17:00	1.001,24	AMAZON	AMAZOM	MADEIRA	CARGA GERAL
B/T SERRA DOURADA XII	05/abr	07:20	05/abr	16:00	2.045,37	IPIRANGA	IPIRANGA	BR	COMBUSTÍVEL
B/T SERRA DOURADA XIII	08/abr	07:30	08/abr	16:20	2.078,67	IPIRANGA	IPIRANGA	BR	COMBUSTÍVEL
B/T SERRA DOURADA XII	08/abr	16:50	08/abr	22:20	1.089,52	IPIRANGA	IPIRANGA	IPIRANGA	COMBUSTÍVEL
B/T SERRA DOURADA XII	09/abr	04:30	09/abr	11:25	2.053,61	IPIRANGA	IPIRANGA	BR	COMBUSTÍVEL
B/T SERRA DOURADA XII	13/abr	17:40	13/abr	23:25	1.102,61	IPIRANGA	IPIRANGA	BR	COMBUSTÍVEL
B/T SERRA DOURADA XIII	15/abr	08:40	15/abr	15:20	2.073,06	IPIRANGA	IPIRANGA	IPIRANGA	COMBUSTÍVEL
B/T SERRA DOURADA XII	16/abr	07:45	16/abr	16:10	2.045,66	IPIRANGA	IPIRANGA	BR	COMBUSTÍVEL
B/T SERRA DOURADA XIII	17/abr	09:10	17/abr	16:30	1.912,50	IPIRANGA	IPIRANGA	IPIRANGA	COMBUSTÍVEL
B/T SERRA DOURADA XII	18/abr	11:15	18/abr	17:00	1.115,61	IPIRANGA	IPIRANGA	BR	COMBUSTÍVEL
B/T SERRA DOURADA XIII	19/abr	15:50	19/abr	22:30	1.782,21	IPIRANGA	IPIRANGA	IPIRANGA	COMBUSTÍVEL
B/T SERRA DOURADA XIII	22/abr	11:00	22/abr	15:20	2.093,88	IPIRANGA	IPIRANGA	BR	COMBUSTÍVEL
B/T PRECIOSA DOURADA	23/abr	07:50	23/abr	11:30	409,81	IPIRANGA	IPIRANGA	IPIRANGA	COMBUSTÍVEL
B/T SERRA DOURADA XII	26/abr	07:35	26/abr	14:50	2.028,10	IPIRANGA	IPIRANGA	BR	COMBUSTÍVEL
B/T SERRA DOURADA XIII	26/abr	15:30	26/abr	21:50	1.551,71	IPIRANGA	IPIRANGA	BR	COMBUSTÍVEL
B/T SERRA DOURADA VII	27/abr	09:00	27/abr	14:25	1.089,26	IPIRANGA	IPIRANGA	BR	COMBUSTÍVEL
B/T SERRA DOURADA XIII	29/abr	08:50	29/abr	14:25	2.017,44	IPIRANGA	IPIRANGA	BR	COMBUSTÍVEL
B/T PRECIOSA DE DEUS	29/abr	15:30	29/abr	19:40	820,64	IPIRANGA	IPIRANGA	IPIRANGA	COMBUSTÍVEL
B/T PRECIOSA DE DEUS	29/abr	21:20	30/abr	00:10	718,23	IPIRANGA	IPIRANGA	IPIRANGA	COMBUSTÍVEL
B/T SERRA DOURADA XII	30/abr	09:50	30/abr	15:00	2.024,05	IPIRANGA	IPIRANGA	BR	COMBUSTÍVEL
B/T SERRA DOURADA XII	30/abr	17:30	30/abr	22:40	2.004,26	IPIRANGA	IPIRANGA	BR	COMBUSTÍVEL
					38.216,89				
B/T PRECIOSA DE DEUS	02/mai	12:20	02/mai	15:50	1.091,71	IPIRANGA	IPIRANGA	IPIRANGA	COMBUSTÍVEL
B/T PRECIOSA DE DEUS	03/mai	10:45	03/mai	18:00	1.276,68	IPIRANGA	IPIRANGA	IPIRANGA	COMBUSTÍVEL
MAJONAV I & II	05/mai	18:40	08/mai	16:00	2.035,00	AMAZOM	AMAZOM	CAULIM	CARGA GERAL
B/T SERRA DOURADA VII	09/mai	08:40	09/mai	13:50	482,26	IPIRANGA	IPIRANGA	BR	COMBUSTÍVEL
B/T SERRA DOURADA VIII	09/mai	16:30	10/mai	00:15	2.000,16	IPIRANGA	IPIRANGA	BR	COMBUSTÍVEL
B/T SERRA DOURADA II	10/mai	07:45	10/mai	14:40	1.240,34	IPIRANGA	IPIRANGA	IPIRANGA	COMBUSTÍVEL
B/T SERRA DOURADA XIII	10/mai	07:25	11/mai	00:30	1.746,51	IPIRANGA	IPIRANGA	BR	COMBUSTÍVEL
B/T SERRA DOURADA XIII	13/mai	07:25	13/mai	16:45	2.028,78	IPIRANGA	IPIRANGA	BR	COMBUSTÍVEL
B/T SERRA DOURADA II	16/mai	07:00	16/mai	17:10	1.257,05	IPIRANGA	IPIRANGA	IPIRANGA	COMBUSTÍVEL
B/T SERRA DOURADA XIII	16/mai	17:00	16/mai	23:30	2.059,05	IPIRANGA	IPIRANGA	BR	COMBUSTÍVEL
MAJONAV	16/mai	07:35	20/mai	07:05	1.794,45	AMAZOM	AMAZOM	CAULIM	CARGA GERAL
B/T SERRA DOURADA XIII	22/mai	15:30	22/mai	20:10	1.122,90	IPIRANGA	IPIRANGA	IPIRANGA	COMBUSTÍVEL
B/T SERRA DOURADA XII	23/mai	07:15	23/mai	15:20	2.050,41	IPIRANGA	IPIRANGA	BR	COMBUSTÍVEL
B/T SERRA DOURADA XII	24/mai	08:35	24/mai	15:10	2.052,21	IPIRANGA	IPIRANGA	BR	COMBUSTÍVEL
B/T SERRA DOURADA VII	24/mai	17:10	24/mai	22:10	1.266,90	IPIRANGA	IPIRANGA	BR	COMBUSTÍVEL
B/T SERRA DOURADA XII	25/mai	16:20	25/mai	16:20	1.830,46	IPIRANGA	IPIRANGA	IPIRANGA	COMBUSTÍVEL
B/T SERRA DOURADA XIII	27/mai	15:20	27/mai	22:00	1.922,53	IPIRANGA	IPIRANGA	BR	COMBUSTÍVEL
B/T SERRA DOURADA XIII	28/mai	08:15	28/mai	15:20	2.050,53	IPIRANGA	IPIRANGA	BR	COMBUSTÍVEL
B/T SERRA DOURADA XIII	29/mai	08:00	29/mai	17:40	1.874,47	IPIRANGA	IPIRANGA	IPIRANGA	COMBUSTÍVEL
MAJONAV II	29/mai	17:10	30/mai	17:00	1.521,45	AMAZOM	AMAZOM	CAULIM	CARGA GERAL
B/T SERRA DOURADA XII	31/mai	08:05	31/mai	14:40	2.065,09	IPIRANGA	IPIRANGA	BR	COMBUSTÍVEL
					34.768,93				
R/M REBELO XII	31/mai	06:45	01/jun	16:00	1.884,11	MUNGUBA	SANTANA	MADEIRA	CARGA GERAL

B/T PRECIOSA DE DEUS	01/jun	07:20	01/jun	14:25	1.122,80	IPIRANGA	IPIRANGA	IPIRANGA	COMBUSTÍVEL
B/T SERRA DOURADA XIII	03/jun	07:00	03/jun	15:30	1.800,70	IPIRANGA	IPIRANGA	BR	COMBUSTÍVEL
R/M MAJONAV I	03/jun	07:00	03/jun	16:00	787,50	MUNGUBA	SANTANA	CAULIM	CARGA GERAL
B/T SERRA DOURADA XII	05/jun	09:25	05/jun	16:25	2.024,44	IPIRANGA	IPIRANGA	BR	COMBUSTÍVEL
B/T PRECIOSA DE DEUS	06/jun	08:00	06/jun	13:50	1.305,79	IPIRANGA	IPIRANGA	IPIRANGA	COMBUSTÍVEL
B/T SERRA DOURADA XII	06/jun	16:00	06/jun	20:30	756,33	IPIRANGA	IPIRANGA	BR	COMBUSTÍVEL
B/T SERRA DOURADA XII	07/jun	07:30	07/jun	16:00	2.050,47	IPIRANGA	IPIRANGA	BR	COMBUSTÍVEL
B/T SERRA DOURADA VII	08/jun	08:10	08/jun	14:15	1.096,16	IPIRANGA	IPIRANGA	BR	COMBUSTÍVEL
B/T SERRA DOURADA XII	10/jun	08:20	10/jun	16:10	2.043,39	IPIRANGA	IPIRANGA	BR	COMBUSTÍVEL
B/T PRECIOSA DE DEUS	11/jun	07:50	11/jun	14:00	1.308,10	IPIRANGA	IPIRANGA	IPIRANGA	COMBUSTÍVEL
B/T SERRA DOURADA XIII	12/jun	06:00	12/jun	14:30	1.935,86	IPIRANGA	IPIRANGA	BR	COMBUSTÍVEL
B/T PRECIOSA DE DEUS	14/jun	19:05	15/jun	02:00	1.018,95	IPIRANGA	IPIRANGA	IPIRANGA	COMBUSTÍVEL
B/T SERRA DOURADA XIII	15/jun	07:35	15/jun	15:40	2.060,44	IPIRANGA	IPIRANGA	BR	COMBUSTÍVEL
B/T PRECIOSA DE DEUS	17/jun	16:10	17/jun	21:50	1.300,45	IPIRANGA	IPIRANGA	IPIRANGA	COMBUSTÍVEL
B/T SERRA DOURADA XIII	17/jun	07:45	17/jun	16:00	2.054,42	IPIRANGA	IPIRANGA	BR	COMBUSTÍVEL
B/T SERRA DOURADA VI	18/jun	08:00	18/jun	14:50	1.250,15	IPIRANGA	IPIRANGA	BR	COMBUSTÍVEL
B/T SERRA DOURADA VI	20/jun	07:30	20/jun	16:20	1.842,20	IPIRANGA	IPIRANGA	BR	COMBUSTÍVEL
B/T SERRA DOURADA VII	21/jun	12:20	21/jun	17:40	1.159,65	IPIRANGA	IPIRANGA	IPIRANGA	COMBUSTÍVEL
R/M REBELO XII	12/jun	18:30	13/jun	23:50	1.232,20	MUNGUBA	SANTANA	MADEIRA	CARGA GERAL
B/T SERRA DOURADA XIII	26/jun	18:20	27/jun	01:55	2.024,05	IPIRANGA	IPIRANGA	IPIRANGA	COMBUSTÍVEL
B/T SERRA DOURADA VII	27/jun	12:35	27/jun	19:05	1.103,36	IPIRANGA	IPIRANGA	BR	COMBUSTÍVEL
B/T PRECIOSA DE DEUS	27/jun	19:30	28/jun	01:05	1.253,71	IPIRANGA	IPIRANGA	BR	COMBUSTÍVEL
B/T SERRA DOURADA XIII	28/jun	07:05	28/jun	15:00	2.049,79	IPIRANGA	IPIRANGA	BR	COMBUSTÍVEL
B/T SERRA DOURADA XII	28/jun	16:40	28/jun	22:00	2.050,36	IPIRANGA	IPIRANGA	BR	COMBUSTÍVEL
B/T SERRA DOURADA XII	29/jun	08:10	29/jun	16:40	1.872,90	IPIRANGA	IPIRANGA	BR	COMBUSTÍVEL
40.388,28									
B/T SERRA DOURADA XV	02/jul	07:00	02/jul	16:15	1.101,45	IPIRANGA	IPIRANGA	IPIRANGA	COMBUSTÍVEL
B/T PRINCESA DE DEUS	03/jul	08:40	03/jul	14:30	1.292,11	IPIRANGA	IPIRANGA	IPIRANGA	COMBUSTÍVEL
B/T SERRA DOURADA XII	03/jul	15:00	03/jul	21:00	2.028,31	IPIRANGA	IPIRANGA	BR	COMBUSTÍVEL
B/T SERRA DOURADA XIII	04/jul	08:00	04/jul	16:00	2.045,69	IPIRANGA	IPIRANGA	BR	COMBUSTÍVEL
B/T PRECIOSA DE DEUS	05/jul	07:15	05/jul	15:15	1.122,26	IPIRANGA	IPIRANGA	IPIRANGA	COMBUSTÍVEL
B/T SERRA DOURADA XIII	06/jul	07:10	06/jul	10:25	406,06	IPIRANGA	IPIRANGA	BR	COMBUSTÍVEL
B/T SERRA DOURADA XIII	10/jul	18:10	11/jul	03:30	1.771,87	IPIRANGA	IPIRANGA	BR	COMBUSTÍVEL
B/T SERRA DOURADA XII	11/jul	11:40	11/jul	20:00	2.034,00	IPIRANGA	IPIRANGA	IPIRANGA	COMBUSTÍVEL
B/T PRECIOSA DE DEUS	12/jul	08:00	12/jul	15:00	1.067,85	IPIRANGA	IPIRANGA	IPIRANGA	COMBUSTÍVEL
B/T SERRA DOURADA XIII	12/jul	15:30	12/jul	21:40	2.030,03	IPIRANGA	IPIRANGA	BR	COMBUSTÍVEL
B/T SERRA DOURADA XII	15/jul	08:20	15/jul	16:40	2.072,68	IPIRANGA	IPIRANGA	BR	COMBUSTÍVEL
B/T SERRA DOURADA XIII	15/jul	17:00	15/jul	22:50	2.039,46	IPIRANGA	IPIRANGA	BR	COMBUSTÍVEL
B/T PRECIOSA DE DEUS	17/jul	08:00	17/jul	16:00	1.295,81	IPIRANGA	IPIRANGA	IPIRANGA	COMBUSTÍVEL
B/T SERRA DOURADA XIII	17/jul	16:40	17/jul	20:30	767,07	IPIRANGA	IPIRANGA	IPIRANGA	COMBUSTÍVEL
B/T SERRA DOURADA XI	22/jul	15:30	22/jul	22:00	1.076,99	IPIRANGA	IPIRANGA	IPIRANGA	COMBUSTÍVEL
B/T PRECIOSA DE DEUS	22/jul	22:30	23/jul	06:30	2.063,84	IPIRANGA	IPIRANGA	BR	COMBUSTÍVEL
B/T SERRA DOURADA XII	23/jul	07:40	23/jul	13:50	1.897,00	IPIRANGA	IPIRANGA	BR	COMBUSTÍVEL
B/T SERRA DOURADA VI	24/jul	08:30	24/jul	12:40	1.080,82	IPIRANGA	IPIRANGA	BR	COMBUSTÍVEL
B/T PRECIOSA DE DEUS	25/jul	17:15	25/jul	21:30	1.313,57	IPIRANGA	IPIRANGA	BR	COMBUSTÍVEL
B/T SERRA DOURADA VI	26/jul	09:30	26/jul	13:10	928,37	IPIRANGA	IPIRANGA	BR	COMBUSTÍVEL
B/T SERRA DOURADA XIII	31/jul	11:15	31/jul	12:20	2.019,41	IPIRANGA	IPIRANGA	BR	COMBUSTÍVEL
B/T PRECIOSA DE DEUS	31/jul	19:40	31/jul	00:00	1.109,61	IPIRANGA	IPIRANGA	IPIRANGA	COMBUSTÍVEL
32.564,26									
B/T SERRA DOURADA XIII	01/ago	09:00	01/ago	15:00	2.030,21	IPIRANGA	IPIRANGA	BR	COMBUSTÍVEL
B/T SERRA DOURADA XII	02/ago	07:50	02/ago	12:40	1.274,28	IPIRANGA	IPIRANGA	BR	COMBUSTÍVEL
B/T SERRA DOURADA XIII	03/ago	07:36	03/ago	14:10	1.996,35	IPIRANGA	IPIRANGA	BR	COMBUSTÍVEL
B/T SERRA DOURADA XII	05/ago	09:25	05/ago	14:25	2.047,77	IPIRANGA	IPIRANGA	IPIRANGA	COMBUSTÍVEL
B/T SERRA DOURADA XI	07/ago	07:30	07/ago	18:35	1.121,40	IPIRANGA	IPIRANGA	IPIRANGA	COMBUSTÍVEL
B/T PRECIOSA DE DEUS	09/ago	06:30	09/ago	17:00	1.110,47	IPIRANGA	IPIRANGA	IPIRANGA	COMBUSTÍVEL
B/T SERRA DOURADA XIII	14/ago	06:40	14/ago	14:10	2.057,31	IPIRANGA	IPIRANGA	BR	COMBUSTÍVEL
B/T SERRA DOURADA XIII	15/ago	06:50	15/ago	12:40	1.297,56	IPIRANGA	IPIRANGA	IPIRANGA	COMBUSTÍVEL
B/T SERRA DOURADA XIII	15/ago	12:35	15/ago	19:05	2.031,54	IPIRANGA	IPIRANGA	BR	COMBUSTÍVEL
B/T SERRA DOURADA XIII	17/ago	07:00	17/ago	17:50	2.031,41	IPIRANGA	IPIRANGA	BR	COMBUSTÍVEL
B/T SERRA DOURADA VII	20/ago	07:30	20/ago	14:00	2.012,99	IPIRANGA	IPIRANGA	BR	COMBUSTÍVEL
B/T SERRA DOURADA VII	20/ago	14:40	20/ago	20:10	1.051,75	IPIRANGA	IPIRANGA	BR	COMBUSTÍVEL
B/T SERRA DOURADA XII	21/ago	07:50	21/ago	13:35	2.016,93	IPIRANGA	IPIRANGA	IPIRANGA	COMBUSTÍVEL
B/T SERRA DOURADA XIII	22/ago	14:00	22/ago	20:30	2.019,70	IPIRANGA	IPIRANGA	BR	COMBUSTÍVEL
B/T SERRA DOURADA XII	23/ago	13:20	23/ago	19:10	1.138,64	IPIRANGA	IPIRANGA	IPIRANGA	COMBUSTÍVEL
B/T SERRA DOURADA XIII	24/ago	07:40	24/ago	14:30	2.012,38	IPIRANGA	IPIRANGA	BR	COMBUSTÍVEL
B/T PRECIOSA DE DEUS	25/ago	08:20	25/ago	14:20	1.054,58	IPIRANGA	IPIRANGA	BR	COMBUSTÍVEL
B/T SERRA DOURADA XIII	27/ago	08:20	27/ago	14:20	1.155,05	IPIRANGA	IPIRANGA	BR	COMBUSTÍVEL
B/T SERRA DOURADA XIII	27/ago	20:00	27/ago	23:40	2.044,15	IPIRANGA	IPIRANGA	BR	COMBUSTÍVEL
B/T PRECIOSA DE DEUS	06/ago	08:20	06/ago	13:25	1.140,16	IPIRANGA	IPIRANGA	BR	COMBUSTÍVEL
B/T SERRA DOURADA	14/ago	14:35	14/ago	21:30	2.024,58	IPIRANGA	IPIRANGA	BR	COMBUSTÍVEL
B/T PRECIOSA DE DEUS	14/ago	15:20	14/ago	20:00	2.024,58	IPIRANGA	IPIRANGA	BR	COMBUSTÍVEL
36.693,77									

SERRA DOURADA VII	01/set	12:05	01/set	21:00	2.014,99	IPIRANGA	IPIRANGA	IPIRANGA	COMBUSTÍVEL
SERRA DOURADA XII	02/set	07:20	02/set	15:30	2.038,07	IPIRANGA	IPIRANGA	BR	COMBUSTÍVEL
SERRA DOURADA VII	02/set	07:10	02/set	20:30	1.294,21	IPIRANGA	IPIRANGA	BR	COMBUSTÍVEL
SERRARADA XII	03/set	07:00	03/set	15:05	2.034,14	IPIRANGA	IPIRANGA	BR	COMBUSTÍVEL
PRECIOSA DE DEUS	03/set	17:00	03/set	15:50	1.210,94	IPIRANGA	IPIRANGA	BR	COMBUSTÍVEL
PRECIOSA DE DEUS	04/set	09:30	04/set	16:30	1.136,08	IPIRANGA	IPIRANGA	IPIRANGA	COMBUSTÍVEL
PRECIOSA DE DEUS	06/set	08:00	06/set	13:20	2.025,35	IPIRANGA	IPIRANGA	BR	COMBUSTÍVEL
PRECIOSA DE DEUS	09/set	10:10	09/set	14:40	1.285,69	IPIRANGA	IPIRANGA	BR	COMBUSTÍVEL
SERRA DOURADA XIII	10/set	09:00	10/set	15:50	2.038,08	IPIRANGA	IPIRANGA	IPIRANGA	COMBUSTÍVEL
SERRA DOURADA VII	10/set	16:45	10/set	21:30	1.232,59	IPIRANGA	IPIRANGA	BR	COMBUSTÍVEL
SERRA DOURADA VII	13/set	08:45	13/set	21:00	1.125,60	IPIRANGA	IPIRANGA	BR	COMBUSTÍVEL
SERRA DOURADA XII	13/set	15:10	13/set	20:40	2.016,91	IPIRANGA	IPIRANGA	BR	COMBUSTÍVEL
PRECIOSA DE DEUS	14/set	09:50	14/set	15:50	1.126,81	IPIRANGA	IPIRANGA	IPIRANGA	COMBUSTÍVEL
SERRA DOURADA XIII	12/set	09:20	12/set	15:10	2.047,47	IPIRANGA	IPIRANGA	IPIRANGA	COMBUSTÍVEL
SERRA DOURADA XIII	17/set	08:30	17/set	14:10	2.039,07	IPIRANGA	IPIRANGA	IPIRANGA	COMBUSTÍVEL
PRINCIOSA DE DEUS	18/set	07:35	17/set	15:50	943,50	IPIRANGA	IPIRANGA	IPIRANGA	COMBUSTÍVEL
PRECIOSA DE DEUS	19/set	15:50	19/set	21:10	2.043,50	IPIRANGA	IPIRANGA	IPIRANGA	COMBUSTÍVEL
SERRA DOURADA XII	20/set	08:50	20/set	14:50	2.042,88	IPIRANGA	IPIRANGA	IPIRANGA	COMBUSTÍVEL
PRECIOSA DE DEUS	20/set	18:10	20/set	15:50	1.288,40	IPIRANGA	IPIRANGA	IPIRANGA	COMBUSTÍVEL
SERRA DOURADA XIII	21/set	09:20	21/set	15:35	1.981,08	IPIRANGA	IPIRANGA	IPIRANGA	COMBUSTÍVEL
SERRA DOURADA VII	24/set	10:00	24/set	15:50	1.092,31	IPIRANGA	IPIRANGA	IPIRANGA	COMBUSTÍVEL
SERRA DOURADA XII	24/set	16:50	24/set	18:40	80,03	IPIRANGA	IPIRANGA	BR	COMBUSTÍVEL
PRECIOSA DE DEUS	27/set	11:10	27/set	14:15	1.244,88	IPIRANGA	IPIRANGA	BR	COMBUSTÍVEL
SERRA DOURADA XII	27/set	16:35	27/set	15:50	2.104,40	IPIRANGA	IPIRANGA	IPIRANGA	COMBUSTÍVEL
SERRA DOURADA XIII	28/set	07:50	28/set	13:00	2.086,37	IPIRANGA	IPIRANGA	BR	COMBUSTÍVEL
SERRA DOURADA VII	30/set	09:00	28/set	15:50	684,01	IPIRANGA	IPIRANGA	IPIRANGA	COMBUSTÍVEL
PRECIOSA DE DEUS	30/set	15:20	28/set	18:45	1.050,62	IPIRANGA	IPIRANGA	BR	COMBUSTÍVEL
41.307,97									
SERRA DOURADA XII	01/out	08:40	01/out	13:35	1.959,99	IPIRANGA	IPIRANGA	BR	COMBUSTÍVEL
SERRA DOURADA XIII	02/out	10:00	02/out	15:25	2.098,99	IPIRANGA	IPIRANGA	BR	COMBUSTÍVEL
SERRA DOURADA VII	02/out	18:10	02/out	15:50	1.048,49	IPIRANGA	IPIRANGA	IPIRANGA	COMBUSTÍVEL
SERRA DOURADA XIII	04/out	09:15	04/out	15:50	2.163,91	IPIRANGA	IPIRANGA	IPIRANGA	COMBUSTÍVEL
PRECIOSA DE DEUS	05/out	08:40	04/out	12:20	1.293,16	IPIRANGA	IPIRANGA	BR	COMBUSTÍVEL
SERRA DOURADA XII	07/out	17:30	07/out	21:10	1.309,69	IPIRANGA	IPIRANGA	BR	COMBUSTÍVEL
SERRA DOURADA XII	07/out	10:15	07/out	15:25	2.089,62	IPIRANGA	IPIRANGA	BR	COMBUSTÍVEL
SERRA DOURADA XIII	08/out	14:35	08/out	15:50	2.082,12	IPIRANGA	IPIRANGA	IPIRANGA	COMBUSTÍVEL
SERRA DOURADA XIII	10/out	09:25	10/out	12:25	862,74	IPIRANGA	IPIRANGA	BR	COMBUSTÍVEL
SERRA DOURADA VII	09/out	16:00	09/out	21:20	1.874,34	IPIRANGA	IPIRANGA	BR	COMBUSTÍVEL
SERRA DOURADA VII	13/out	10:48	13/out	15:50	1.139,68	IPIRANGA	IPIRANGA	IPIRANGA	COMBUSTÍVEL
SERRA DOURADA XIII	14/out	10:32	14/out	15:52	2.024,37	IPIRANGA	IPIRANGA	BR	COMBUSTÍVEL
SERRA DOURADA XII	15/out	10:08	15/out	15:20	2.011,62	IPIRANGA	IPIRANGA	BR	COMBUSTÍVEL
SERRA DOURADA XIII	16/out	09:14	16/out	14:46	2.024,74	IPIRANGA	IPIRANGA	BR	COMBUSTÍVEL
SERRA DOURADA XII	17/out	15:54	17/out	20:12	2.006,82	IPIRANGA	IPIRANGA	IPIRANGA	COMBUSTÍVEL
SERRA DOURADA VII	22/out	16:48	22/out	19:36	1.130,93	IPIRANGA	IPIRANGA	IPIRANGA	COMBUSTÍVEL
SERRA DOURADA VII	18/out	08:38	18/out	13:10	1.107,18	IPIRANGA	IPIRANGA	BR	COMBUSTÍVEL
SERRA DOURADA XIII	19/out	10:14	19/out	15:22	2.025,88	IPIRANGA	IPIRANGA	BR	COMBUSTÍVEL
SERRA DOURADA XOO	22/out	09:02	22/out	14:10	1.868,62	IPIRANGA	IPIRANGA	BR	COMBUSTÍVEL
SERRA DOURADA XII	23/out	15:08	23/out	18:28	1.023,69	IPIRANGA	IPIRANGA	BR	COMBUSTÍVEL
SERRA DOURADA XIII	23/out	09:32	23/out	14:22	1.045,30	IPIRANGA	IPIRANGA	BR	COMBUSTÍVEL
SERRA DOURADA V	26/out	09:35	26/out	15:46	2.114,97	IPIRANGA	IPIRANGA	BR	COMBUSTÍVEL
SERRA DOURADA XIII	16/out	18:18	26/out	15:50	2.090,42	IPIRANGA	IPIRANGA	IPIRANGA	COMBUSTÍVEL
SERRA DOURADA V	28/out	08:46	28/out	14:28	2.096,41	IPIRANGA	IPIRANGA	BR	COMBUSTÍVEL
SERRA DOURADA VII	28/out	16:08	28/out	19:34	1.321,02	IPIRANGA	IPIRANGA	BR	COMBUSTÍVEL
PRECIOSA DE DEUS	29/out	16:18	29/out	15:50	1.023,82	IPIRANGA	IPIRANGA	IPIRANGA	COMBUSTÍVEL
SERRA DOURADA XII	29/out	08:50	29/out	13:52	2.089,11	IPIRANGA	IPIRANGA	BR	COMBUSTÍVEL
SERRA DOURADA XIII	31/out	09:08	31/out	12:52	1.106,05	IPIRANGA	IPIRANGA	BR	COMBUSTÍVEL
46.033,69									
SERRA DOURADA	02/nov	09:02	02/nov	14:34	2.071,85	IPIRANGA	IPIRANGA	BR	COMBUSTÍVEL
SERRA DOURADA	01/nov	08:56	01/nov	14:04	2.088,34	IPIRANGA	IPIRANGA	BR	COMBUSTÍVEL
SERRA DOURADA	04/nov	08:38	04/nov	13:46	2.106,01	IPIRANGA	IPIRANGA	BR	COMBUSTÍVEL
SERRA DOURADA	04/nov	15:32	04/nov	20:46	2.097,67	IPIRANGA	IPIRANGA	BR	COMBUSTÍVEL
SERRA DOURADA	05/nov	09:02	05/nov	14:10	2.092,41	IPIRANGA	IPIRANGA	BR	COMBUSTÍVEL
SERRA DOURADA	06/nov	17:00	05/nov	20:00	780,18	IPIRANGA	IPIRANGA	BR	COMBUSTÍVEL
SERRA DOURADA	06/nov	08:44	06/nov	13:58	2.100,35	IPIRANGA	IPIRANGA	BR	COMBUSTÍVEL
SERRA DOURADA	07/nov	09:38	07/nov	11:58	758,10	IPIRANGA	IPIRANGA	BR	COMBUSTÍVEL
SERRA DOURADA	07/nov	12:08	07/nov	15:52	978,52	IPIRANGA	IPIRANGA	BR	COMBUSTÍVEL
PRECIOSA DE DEUS	13/nov	11:00	13/nov	15:50	1.278,46	IPIRANGA	IPIRANGA	BR	COMBUSTÍVEL
SERRA DOURADA XIII	19/nov	09:30	19/nov	15:50	2.279,09	IPIRANGA	IPIRANGA	IPIRANGA	COMBUSTÍVEL
SERRA DOURADA XII	11/nov	14:50	11/nov	20:25	2.038,16	IPIRANGA	IPIRANGA	BR	COMBUSTÍVEL
SERRA DOURADA XIII	12/nov	10:00	12/nov	16:30	2.028,58	IPIRANGA	IPIRANGA	BR	COMBUSTÍVEL
SERRA DOURADA XII	14/nov	14:05	14/nov	19:55	2.027,03	IPIRANGA	IPIRANGA	BR	COMBUSTÍVEL
SERRA DOURADA XIII	15/nov	14:05	15/nov	19:55	2.066,63	IPIRANGA	IPIRANGA	BR	COMBUSTÍVEL

SERRA DOURADA V	18/nov	09:05	18/nov	14:55	2.019,73	IPIRANGA	IPIRANGA	BR	COMBUSTÍVEL
SERRA DOURADA VII	19/nov	17:55	19/nov	22:10	1.521,03	IPIRANGA	IPIRANGA	BR	COMBUSTÍVEL
SERRA DOURADA V	20/nov	08:10	20/nov	14:55	2.004,24	IPIRANGA	IPIRANGA	BR	COMBUSTÍVEL
SERRA DOURADA XIII	21/nov	09:10	21/nov	15:50	1.172,47	IPIRANGA	IPIRANGA	IPIRANGA	COMBUSTÍVEL
SERRA DOURADA XIII	21/nov	09:10	21/nov	15:50	602,22	IPIRANGA	IPIRANGA	IPIRANGA	COMBUSTÍVEL
SERRA DOURADA XIII	22/nov	10:05	22/nov	16:00	1.955,86	IPIRANGA	IPIRANGA	BR	COMBUSTÍVEL
SERRA DOURADA V	23/nov	09:00	23/nov	15:10	2.026,46	IPIRANGA	IPIRANGA	BR	COMBUSTÍVEL
SERRA DOURADA XIX	23/nov	18:15	23/nov	15:50	660,90	IPIRANGA	IPIRANGA	IPIRANGA	COMBUSTÍVEL
SERRA DOURADA XIII	25/nov	15:15	25/nov	21:55	1.311,37	IPIRANGA	IPIRANGA	BR	COMBUSTÍVEL
SERRA DOURADO XIII	25/nov	18:15	25/nov	21:55	402,78	IPIRANGA	IPIRANGA	BR	COMBUSTÍVEL
PRECIOSA DE DEUS	25/nov	00:00	25/nov	15:50	1.064,68	IPIRANGA	IPIRANGA	IPIRANGA	COMBUSTÍVEL
SERRA DOURADA XIII	27/nov	13:08	27/nov	18:52	2.049,83	IPIRANGA	IPIRANGA	BR	COMBUSTÍVEL
SERRA DOURADA XII	28/nov	08:00	28/nov	15:50	2.058,39	IPIRANGA	IPIRANGA	IPIRANGA	COMBUSTÍVEL
SERRA DOURADA V	29/nov	08:26	29/nov	14:22	770,12	IPIRANGA	IPIRANGA	BR	COMBUSTÍVEL
SERRA DOURADA V	29/nov	08:26	29/nov	14:22	1.108,79	IPIRANGA	IPIRANGA	BR	COMBUSTÍVEL
PRECIOSA DE DEUS	30/nov	00:00	30/nov	12:22	1.297,01	IPIRANGA	IPIRANGA	BR	COMBUSTÍVEL
					48.817,22				
SERRA DOURADA XII	02/dez	08:26	02/dez	13:52	2.065,01	IPIRANGA	IPIRANGA	BR	COMBUSTÍVEL
SERRA DOURADA XIII	03/dez	15:36	03/dez	22:00	1.527,38	IPIRANGA	IPIRANGA	IPIRANGA	COMBUSTÍVEL
SERRA DOURADA XIII	03/dez	11:24	03/dez	14:30	753,12	IPIRANGA	IPIRANGA	IPIRANGA	COMBUSTÍVEL
PRECIOSA DE DEUS	07/dez	08:56	07/dez	12:28	1.301,01	IPIRANGA	IPIRANGA	BR	COMBUSTÍVEL
SERRA DOURADA XII	09/dez	15:26	09/dez	20:28	2.049,18	IPIRANGA	IPIRANGA	BR	COMBUSTÍVEL
SERRA DOURADA XII	11/dez	09:02	11/dez	14:46	2.077,58	IPIRANGA	IPIRANGA	BR	COMBUSTÍVEL
SERRA DOURADA XII	12/dez	15:20	12/dez	17:30	700,02	IPIRANGA	IPIRANGA	BR	COMBUSTÍVEL
SERRA DOURADA XIII	12/dez	08:35	12/dez	13:28	1.788,48	IPIRANGA	IPIRANGA	BR	COMBUSTÍVEL
SERRA DOURADA XIII	08/dez	08:24	09/dez	15:50	2.053,52	IPIRANGA	IPIRANGA	IPIRANGA	COMBUSTÍVEL
SERRA DOURADA XIII	10/dez	08:24	10/dez	15:50	2.092,18	IPIRANGA	IPIRANGA	IPIRANGA	COMBUSTÍVEL
SERRA DOURADA XIII	10/dez	08:24	10/dez	15:50	1.117,21	IPIRANGA	IPIRANGA	IPIRANGA	COMBUSTÍVEL
SERRA DOURADA XIII	06/dez	18:05	06/dez	23:40	2.061,69	IPIRANGA	IPIRANGA	BR	COMBUSTÍVEL
SERRA DOURADA XIII	07/dez	14:20	07/dez	19:46	2.049,66	IPIRANGA	IPIRANGA	BR	COMBUSTÍVEL
SERRA DOURADA XIII	08/dez	08:50	08/dez	14:25	2.092,18	IPIRANGA	IPIRANGA	BR	COMBUSTÍVEL
SERRA DOURADA XII	01/dez	08:00	01/dez	15:50	2.058,39	IPIRANGA	IPIRANGA	IPIRANGA	COMBUSTÍVEL
SERRA DOURADA XIII	03/dez	15:36	03/dez	21:50	1.438,87	IPIRANGA	IPIRANGA	IPIRANGA	COMBUSTÍVEL
SERRA DOURADA XIII	03/dez	15:36	03/dez	21:50	88,52	IPIRANGA	IPIRANGA	IPIRANGA	COMBUSTÍVEL
SERRA DOURADA I	03/dez	11:24	03/dez	15:50	793,12	IPIRANGA	IPIRANGA	IPIRANGA	COMBUSTÍVEL
SERRA DOURADA XIII	09/dez	08:24	09/dez	15:40	2.053,52	IPIRANGA	IPIRANGA	IPIRANGA	COMBUSTÍVEL
SERRA DOURADA XIII	10/dez	08:24	10/dez	15:50	739,36	IPIRANGA	IPIRANGA	IPIRANGA	COMBUSTÍVEL
SERRA DOURADA XIII	10/dez	08:24	10/dez	15:50	1.117,21	IPIRANGA	IPIRANGA	IPIRANGA	COMBUSTÍVEL
SERRA DOURADA XII	16/dez	14:40	16/dez	23:38	1.995,36	IPIRANGA	IPIRANGA	BR	COMBUSTÍVEL
SERRA DOURADA V	17/dez	08:30	17/dez	15:50	2.043,20	IPIRANGA	IPIRANGA	IPIRANGA	COMBUSTÍVEL
SERRA DOURADA XI	18/dez	16:50	18/dez	21:50	1.973,60	IPIRANGA	IPIRANGA	BR	COMBUSTÍVEL
SERRA DOURADA XII	18/dez	08:50	18/dez	0,5972	2.004,87	IPIRANGA	IPIRANGA	BR	COMBUSTÍVEL
SERRA DOURADA XIII	20/dez	08:30	20/dez	15:50	1.653,37	IPIRANGA	IPIRANGA	IPIRANGA	COMBUSTÍVEL
TWB 200	20/dez	15:35	20/dez	20:25	2.010,80	IPIRANGA	IPIRANGA	BR	COMBUSTÍVEL
SERRA DOURADA V	21/dez	08:00	21/dez	15:50	2.053,39	IPIRANGA	IPIRANGA	IPIRANGA	COMBUSTÍVEL
SERRA DOURADA XI	26/dez	09:45	26/dez	14:40	2.026,76	IPIRANGA	IPIRANGA	BR	COMBUSTÍVEL
SERRA DOURADA XI	27/dez	09:25	27/dez	14:35	2.043,10	IPIRANGA	IPIRANGA	BR	COMBUSTÍVEL
SERRA DOURADA XIII	27/dez	17:00	27/dez	22:30	2.006,56	IPIRANGA	IPIRANGA	BR	COMBUSTÍVEL
SERRA DOURADA XI	28/dez	09:20	28/dez	14:30	2.025,09	IPIRANGA	IPIRANGA	BR	COMBUSTÍVEL
SERRA DOURADA V	30/dez	16:10	30/dez	19:30	1.116,46	IPIRANGA	IPIRANGA	BR	COMBUSTÍVEL
SERRA DOURADA	30/dez	19:20	30/dez	15:50	600,56	IPIRANGA	IPIRANGA	IPIRANGA	COMBUSTÍVEL
SERRA DOURADA XVIII	31/dez	09:50	31/dez	15:50	195,21	IPIRANGA	IPIRANGA	IPIRANGA	COMBUSTÍVEL
					54.412,75				
TOTAL Tonelagem Embarcada					472.439,68				

ANEXO III

Detalhamento do Faturamento por Tabela

	TOTAL	TAB. I	TAB. II	TAB. III	TAB. IV	TAB. V	TAB. VI
Janeiro	2.251.572,61	1.755.493,92	139.008,70	199.335,07	70.612,03	40.204,18	46.918,71
Fevereiro	787.504,39	228.550,60	120.882,76	252.105,47	91.363,23	47.983,62	46.618,71
Março	1.091.493,48	757.567,15	52.079,17	156.759,85	44.847,19	33.621,41	46.618,71
Abril	942.338,29	581.807,04	136.919,27	64.227,49	52.735,74	60.030,04	46.618,71
Maiο	1.474.206,55	682.171,70	118.297,73	323.640,97	170.969,82	132.207,62	46.918,71
Junho	704.935,09	241.629,21	90.358,05	223.674,24	48.909,58	53.745,30	46.618,71
Julho	1.557.400,68	742.695,42	32.536,13	415.503,78	271.006,50	49.040,14	46.618,71
Agosto	1.367.440,01	489.265,00	101.041,93	582.515,71	84.132,41	63.866,25	46.618,71
Setembro	656.214,64	192.397,44	23.057,07	218.521,72	129.984,70	45.635,00	46.618,71
Outubro	1.057.107,68	362.715,17	101.234,75	362.854,50	126.644,55	57.040,00	46.618,71
Novembro	1.438.757,75	418.163,56	67.436,54	627.770,65	245.531,79	33.236,50	46.618,71
Dezembro	1.281.628,57	311.039,12	69.227,32	491.428,83	330.539,39	32.775,20	46.618,71
TOTAL	14.610.599,74	6.763.495,33	1.052.079,42	3.918.338,28	1.667.276,93	649.385,26	560.024,52

ANEXO IV

Detalhamento do Faturamento por Cliente

Empresas	1º Trim.	2º Trim.	3º Trim.	4º Trim.	TOTAL
A. L. MACHADO ME	-	9.602,49	-	-	9.602,49
A.L. COMÉRCIO E REPRESENTAÇÃO LTDA	-	1.526,99	-	4.055,90	5.582,89
AÇAI DO AMAPÁ AGRO INDUSTRIAL LTDA	29.209,32	2.338,00	-	4.068,00	35.615,32
AG. SANTA RITA IMPORTAÇÃO E EXPORTAÇÃO LTDA	-	1.785,00	-	-	1.785,00
AGGREKO ENERGIA LOCAÇÃO DE GERADORES LTDA	-	-	700,00	-	700,00
AMAPÁ FLORESTAL E CELULOSE S/A - AMCEL	343.765,88	256.589,77	683.950,45	324.032,67	1.608.338,77
AMAPÁ SHIPPING PORT AGENCY LTDA	-	-	300,00	2.849,26	3.149,26
AMAZON LOGISTICS LTDA	28.594,89	74.636,64	66.755,14	22.718,93	192.705,60
AMAZONAS IMPORTADOS LTDA	90.509,55	43.190,81	28.905,10	83.853,19	246.458,65
ANDRÉ ALCOLUMBRE LTDA - EPP	18.538,30	25.678,44	19.330,04	19.702,56	83.249,34
ANGLO FERROUS AMAPÁ MINERAÇÃO LTDA	2.018.880,33	790.213,23	-	262.572,92	3.071.666,48
ANGLO FERROUS LOGÍSTICA AMAPÁ LTDA	64.371,75	-	171.514,15	-	235.885,90
ANTONIA JURIQUE DOS ANJOS - ME	-	2.405,83	-	1.246,36	3.652,19
AZUL COMÉRCIO EXTERIOR LTDA	-	-	2.768,37	-	2.768,37
BERNACOM LTDA	-	5.472,23	-	-	5.472,23
BRAZSHIPPING MARITIMA LTDA	-	21.462,79	23.796,95	18.485,21	63.744,95
C. F. X. EMPREENDIMENTOS LTDA	21.923,47	26.634,75	39.172,67	43.479,98	131.210,87
CENTER KENNEDY COMÉRCIO LTDA	5.146,90	12.363,23	11.684,16	7.029,48	36.223,77
CENTRAIS ELÉTRICAS DO NORTE DO BRASIL S/A	-	125.932,45	-	-	125.932,45
CIANPORT - CIA NORTE DE NAVEGAÇÃO E PORTOS	51.924,60	51.924,60	51.924,60	51.924,60	207.698,40
CLASSE A COMERCIO E SERVIÇOS LTDA	2.524,88	1.395,76	-	-	3.920,64
CMA CGM DO BRASIL AGENCIA MARITIMA LTDA	11.477,80	9.757,70	-	42.414,00	63.649,50
COMPUSERVICE EMPREENDIMENTOS LTDA	2.926,91	2.210,19	3.696,44	3.732,03	12.565,57
DIST. PARAENSE DE BATERIAS E ACE. LTDA	-	100,00	-	-	100,00
E. B. PINHEIRO - ME (MACAPÁ SHIPPING)	10.736,60	-	-	9.705,20	20.441,80
EQUATORIAN S.A.	3.230,00	-	-	-	3.230,00
F W P SOUZA LTDA	8.293,04	9.380,70	3.777,02	-	21.450,76
FENG QING & CIA LTDA	3.228,69	-	2.119,45	2.771,91	8.120,05
FWP SOUZA LTDA	-	-	-	1.556,83	1.556,83
G & J LTDA – EPP	756,71	1.095,01	1.183,37	1.858,26	4.893,35
GOVERNO DO ESTADO DO AMAPÁ	-	-	-	3.663,90	3.663,90
IMPORTADORA CARAJÁS LTDA	5.752,83	15.802,84	-	-	21.555,67
IMPORTADORA E EXPORTADORA 246 LTDA	4.196,11	675,22	8.338,11	24.173,93	37.383,37
IMPORTADORA GT LTDA	681,00	641,28	3.153,63	4.311,47	8.787,38
IPIRANGA PRODUTOS DE PETRÓLEO S.A.	69.393,71	54.730,05	42.128,09	70.653,62	236.905,47
JARI CELULOSE. PAPEL E EMBALAGENS S/A	10.681,70	10.782,90	2.549,57	-	24.014,17
JOANES A. LIMEIRA	-	230,00	-	-	230,00
JOSÉ EMÍLIO DE MELO MARTINS - ME (AGÊNCIA MARTINS)	112.052,82	157.441,44	80.501,47	134.803,43	484.799,16
LGPLAN CONSTRUTORA E INCORPORADORA LTDA	897,17	-	2.350,26	1.398,77	4.646,20
M A SILVA & SILVA LTDA	-	-	-	4.622,64	4.622,64
MAC MARITIME INDÚSTRIA NAVAL LTDA	-	8.841,82	-	54.882,86	63.724,68
MUNDIAL IMPORTADOS LTDA	-	1.589,04	11.290,43	-	12.879,47
NIPPON YUSEN KAIHSA	254.916,19	130.402,88	128.688,27	174.810,34	688.817,68
NORTE TRADING OPERADORA PORTUÁRIA LTDA	-	300,00	-	-	300,00
OCEANUS AGÊNCIA MARÍTIMA S/A	7.875,19	10.809,05	87.859,23	19.211,61	125.755,08
PETROBRÁS DISTRIBUIDORA S/A – BR	265.738,41	138.023,55	142.499,35	192.041,36	738.302,67
PETROBRÁS TRANSPORTES S/A – TRANSPETRO	4.104,72	4.057,71	1.326,36	516.563,39	526.052,18
PETRÓLEO BRASILEIRO S/A PETROBRÁS	350.444,55	371.004,30	250.777,21	-	972.226,06
PNEU MAIS IMPORTADOS E EXPORTADOS LTDA	-	-	2.123,50	-	2.123,50



R & G COMERCIAL LTDA	11.536,97	-	-	-	11.536,97
RODOPAR LTDA EPP	450,00	-	-	-	450,00
SC TRANSPORTES LTDA	300,00	-	-	-	300,00
SERVEPORTO AGÊNCIA MARÍTIMA LTDA	30.218,29	29.208,47	13.312,70	12.871,22	85.610,68
SOENERGY - SIST. INTERN. DE ENERGIA S/A	5.700,00	25.500,00	5.800,00	-	37.000,00
TABATINGA FREE SHOP IMP. EXP. E COM. LTDA	13.395,54	18.241,90	13.700,62	34.076,36	79.414,42
TELHAS METÁLICAS DO BRASIL LTDA	2.340,04	-	1.303,43	2.433,27	6.076,74
TOM IMPORTADORA LTDA	23.906,78	774,78	-	-	24.681,56
TOP INTERNACIONAL LTDA	30.922,06	12.786,35	32.156,57	160.782,23	236.647,21
TORK & SOUZA COMÉRCIO E REPRESENTAÇÕES LTDA	2.152,38	-	767,97	-	2.920,35
TRANSDOURADA TRANSPORTE LTDA	3.900,00	9.300,00	9.900,00	8.550,00	31.650,00
TRANSMARE TRANSP. DERIVADOS DE PETRÓLEO	8.700,00	-	-	-	8.700,00
TUGBRASIL APOIO PORTUARIO S. A.	3.774,40	-	-	-	3.774,40
UNAMGEN MINERAÇÃO E METALÚRGICA S/A	-	-	952.300,77	589.276,18	1.541.576,95
WILSON SONS AGÊNCIA MARÍTIMA LTDA	-	70.274,03	-	111.573,96	181.847,99
Y. YAMADA S/A COMÉRCIO E INDÚSTRIA	-	-	-	32.658,77	32.658,77
ZAMAPÁ MINERAÇÃO S/A	190.500,00	574.365,71	676.649,88	716.077,40	2.157.592,99
Total geral	4.130.570,48	3.121.479,93	3.581.055,33	3.777.494,00	14.610.599,74

ANEXO V

Detalhamento da Receita

RECEITA	JANEIRO	FEVEREIRO	MARÇO	ABRIL	MAIO	JUNHO	JULHO	AGOSTO	SETEMBRO	OUTUBRO	NOVEMBRO	DEZEMBRO	TOTAL
Receita Operacional	2.246.560,75	691.416,37	937.263,94	1.020.234,79	580.651,52	1.741.862,87	1.081.960,80	722.222,71	701.543,75	559.400,08	1.317.465,06	1.964.367,78	13.564.950,42
Tab. I – Infraestrutura aquaviária	1.637.272,95	353.714,93	631.165,75	588.480,17	209.648,66	790.976,74	638.101,31	222.357,14	215.639,69	122.158,58	550.960,72	624.768,95	6.585.245,59
Tab. II – Acostagem	108.692,14	41.240,47	85.611,82	44.610,98	77.781,91	158.934,29	51.672,26	60.408,68	70.347,11	31.156,12	76.220,27	142.326,75	949.002,80
Tab. III – Infraestrutura terrestre	356.913,79	194.963,55	155.022,11	247.042,77	78.343,97	535.238,18	288.086,94	310.227,36	319.249,61	224.793,91	367.732,17	870.706,00	3.948.320,36
Tab. IV – Armazenagem	84.919,83	75.343,28	38.724,68	74.984,46	164.476,41	221.817,29	72.216,99	90.883,86	73.260,98	110.777,28	250.756,20	286.311,28	1.544.472,54
Tab. V – Supr. utilid. e equipam.	58.762,04	26.154,14	26.739,58	65.116,41	50.400,57	34.896,37	31.883,30	38.345,67	23.046,36	70.514,19	71.795,70	40.254,80	537.909,13
Receita Patrimonial	46.618,71	17.308,20	46.618,71	75.929,22	64.381,20	122.228,96	46.618,71	46.618,71	46.618,71	29.310,51	17.308,20	93.237,42	652.797,26
Locação de Equipamentos	0	0	0	0	0	0	0	0	0	0	0	0	0
Arrendamentos	46.618,71	17.308,20	46.618,71	75.929,22	64.381,20	122.228,96	46.618,71	46.618,71	46.618,71	29.310,51	17.308,20	93.237,42	652.797,26
Outras Receitas	7.418,16	4.327,49	3.221,69	2.000,00	25.438,07	11.393,58	6.943,85	0,00	45.663,34	22.960,42	111.237,55	39.701,23	280.305,38
Legados e Indenizações		78,61	0	0	0	0	6.643,85	0	0	0	0	0	6.722,46
Aplicações Financeiras	0	0	0	0	0	0	0	0	0	0	90.208,36	16.056,43	106.264,79
Receita de Convênios	2.000,00	2.000,00	2.000,00	2.000,00	0	0	0	0	31.500,00	2.000,00	0	6000	47.500,00
Adiantamento de Clientes	0	0	0	0	0	0	0	0	0	0	0	0	0
Juros/Multa	5.118,16	2.248,88	1.221,69	0	24.838,07	11.393,58	0	0	14.163,34	20.413,77	21.029,19	17644,8	118.071,48
Outras Receitas	300	0	0	0	600	0	300	0	0	546,65	0	0	1.746,65
TOTAL	2.300.597,62	713.052,06	987.104,34	1.098.164,01	670.470,79	1.875.485,41	1.135.523,36	768.841,42	793.825,80	611.671,01	1.446.010,81	2.097.306,43	14.498.053,06

ANEXO VI

Detalhamento da Despesas

ORÇAMENTO DA CDSA PARA O EXERCÍCIO FINANCEIRO 2013		DEZEMBRO / 2013		EXECUÇÃO ORÇAMENTÁRIA ATÉ 31/12/2013		
01	RECEITAS	Orçamento Reformulado (a)	Receita Realizada no Mês	ACUMULADA JAN. A DEZ/13(b)	Receita a Realizar (a - b)	Realizado % (b / a)
		13.153.801,44	2.097.306,43	14.498.053,06	(1.344.251,62)	110,22%
01.01	RECEITA OPERACIONAL	11.999.754,46	1.964.367,78	13.564.950,42	(1.565.195,96)	113,04%
01.01.01	Tarifas de Infra-Estrutura Aquaviária - Tab. I	6.527.742,63	624.768,95	6.585.245,59	(57.502,96)	100,88%
01.01.02	Tarifas de Acostagem - Tab. II	734.570,94	142.326,75	949.002,80	(214.431,86)	129,19%
01.01.03	Tarifas de Infra-Estrutura Terrestre - Tab. III	2.871.468,38	870.706,00	3.948.320,36	(1.076.851,98)	137,50%
01.01.04	Tarifas de Armazenagem - Tab. IV	1.157.719,12	286.311,28	1.544.472,54	(386.753,42)	133,41%
01.01.05	Tarifas de Supr. de Utilid. e Equip. - Tab. V	708.253,39	40.254,80	537.909,13	170.344,26	75,95%
01.02	RECEITA PATRIMONIAL	765.824,52	93.237,42	652.797,26	113.027,26	85,24%
01.02.01	Locação de Equipamentos Fora da Área Portuária	-	-	-	-	#DIV/0!
01.02.02	Contratos de Uso	765.824,52	93.237,42	652.797,26	113.027,26	85,24%
01.03	TRANSFERÊNCIA E DOTAÇÕES	-	-	-	-	#DIV/0!
01.03.01	União	-	-	-	-	#DIV/0!
01.03.02	Estado	-	-	-	-	#DIV/0!
01.03.03	Município	-	-	-	-	#DIV/0!
01.03.04	Outros	-	-	-	-	#DIV/0!
01.04	OUTRAS RECEITAS	388.222,46	39.701,23	280.305,38	107.917,08	72,20%
01.04.01	Legados e Indenizações	6.722,46	-	6.722,46	-	100,00%
01.04.02	Superávit de Exercícios Anteriores	-	-	-	-	#DIV/0!
01.04.03	Aplicações Financeiras	125.000,00	16.056,43	106.264,79	18.735,21	85,01%
01.04.04	Receita de Convênios	45.500,00	6.000,00	47.500,00	(2.000,00)	104,40%
01.04.05	Adiantamento de Clientes	80.000,00	-	-	80.000,00	0,00%
01.04.06	Juros e Multas	128.000,00	17.644,80	118.071,48	9.928,52	92,24%
01.04.07	Outras Receitas	3.000,00	-	1.746,65	1.253,35	58,22%
02	DESPESAS	Dotação Atualizada (b)	Despesa Realizada no Mês	ACUMULADA JAN. A DEZ/13(c)	Disponível (b - c)	Realizado % (c / b)
		13.153.801,44	1.413.760,36	11.441.168,77	1.712.632,67	86,98%
02.01	PESSOAL E ENCARGOS SOCIAIS	6.367.342,97	756.417,63	6.097.364,03	269.978,94	95,76%
02.01.01	Salários e Horas Extras e Adicional de Qualificação	4.332.342,97	546.890,44	4.216.971,13	115.371,84	97,34%
02.01.02	Obrigações Patronais	1.700.000,00	204.376,73	1.592.001,68	107.998,32	93,65%
02.01.03	Rescisões e indenização trabalhistas	255.000,00	-	221.346,42	33.653,58	86,80%
02.01.04	Auxílio Creche	25.000,00	4.200,00	24.800,00	200,00	99,20%
02.01.05	Diárias à empregados	55.000,00	950,46	42.244,80	12.755,20	76,81%
02.02	TRIBUTÁRIA	2.597.582,94	155.702,83	2.405.728,61	191.854,33	92,61%
02.02.01	Impostos, Contribuições e Taxas Federais	1.978.368,01	50.264,96	1.862.193,19	116.174,82	94,13%
02.02.01.01	IRPJ	1.068.508,20	-	971.253,62	97.254,58	90,90%
02.02.01.02	PI S	81.766,29	8.145,66	82.479,19	(712,90)	100,87%
02.02.01.03	COFINS	384.690,57	37.595,30	383.172,64	1.517,93	99,61%
02.02.01.04	CSLL	380.902,95	-	369.064,21	11.838,74	96,89%
02.02.01.05	Taxas de Fiscalização e de Serviços Federais	20.000,00	-	13.115,27	6.884,73	65,58%
02.02.01.06	IBAMA	2.500,00	450,00	2.368,26	131,74	94,73%
02.02.01.07	FUNDAF	40.000,00	4.074,00	40.740,00	(740,00)	101,85%
02.02.02	Impostos, Contribuições e Taxas Estaduais	26.000,00	368,50	21.529,01	4.470,99	82,80%
02.02.02.01	IPVA	4.748,50	-	4.748,50	-	100,00%
02.02.02.02	Taxas de Fiscalização e de Serviços Estaduais	21.251,50	368,50	16.780,51	4.470,99	78,96%
02.02.03	Impostos, Contribuições e Taxas Municipais	593.214,93	105.069,37	522.006,41	71.208,52	88,00%
02.02.03.01	ISSQN	582.718,62	105.069,37	512.000,60	70.718,02	87,86%
02.02.03.02	IPTU	5.896,31	-	5.896,31	-	100,00%
02.02.03.03	Taxas de Fiscalização e de Serviços Municipais	4.600,00	-	4.109,50	490,50	89,34%
02.03	MATERIAL DE CONSUMO	559.124,50	113.720,65	352.961,33	206.163,17	63,13%
02.03.01	Combustíveis e Lubrificantes	84.750,50	11.859,20	83.554,40	1.196,10	98,59%
02.03.02	Gás engarrafado	4.000,00	490,00	3.951,00	49,00	98,78%
02.03.03	Munições e sobressalentes de armamento	-	-	-	-	#DIV/0!
02.03.04	Alimentos para animais	2.830,00	-	2.830,00	-	100,00%
02.03.05	Gêneros de alimentação	18.500,00	5.524,80	17.466,95	1.033,05	94,42%
02.03.06	Material para festividades e homenagens	12.000,00	-	-	12.000,00	0,00%
02.03.07	Material de expediente	33.000,00	3.299,90	35.617,73	(2.617,73)	107,93%
02.03.08	Material de Informática	35.000,00	-	15.263,20	19.736,80	43,61%
02.03.09	Materiais e medicamentos para uso veterinário	2.000,00	-	1.245,00	755,00	62,25%
02.03.10	Material de Copa e Cozinha	16.000,00	3.270,80	14.188,10	1.811,90	88,68%
02.03.11	Material de Limpeza e Higiene	25.000,00	2.641,58	21.639,08	3.360,92	86,56%
02.03.12	Uniformes Profissionais	35.250,00	-	18.900,00	16.350,00	53,62%
02.03.13	Material de manutenção Geral	7.500,00	7.499,50	7.499,50	0,50	99,99%
02.03.14	Material para manutenção de bens imóveis	-	-	-	-	#DIV/0!
02.03.15	Material para manutenção de bens móveis	-	-	-	-	#DIV/0!
02.03.16	Material elétrico e eletrônico	6.500,00	6.455,87	6.455,87	44,13	99,32%
02.03.17	Material de proteção e segurança do Trabalhador	45.000,00	-	3.877,50	41.122,50	8,62%
02.03.18	Material para manutenção de veículos, Maq. e Equip.	185.000,00	72.000,00	96.760,00	88.240,00	52,30%
02.03.19	Ferramentas	-	-	-	-	#DIV/0!
02.03.20	Material de sinalização visual e afins	8.000,00	-	240,00	7.760,00	3,00%
02.03.21	Material Bibliográfico Não Imobilizável	1.989,00	-	1.989,00	-	100,00%
02.03.22	Suprimento de Fundos - Pagamento Antecipado	36.000,00	-	20.000,00	16.000,00	55,56%
02.03.23	Outros materiais de Consumo	805,00	679,00	1.484,00	(679,00)	184,35%

02.04	SERVIÇOS DE TERCEIROS - PESSOA FÍSICA	227.628,00	17.600,42	208.239,69	19.388,31	91,48%
02.04.01	Diárias a Conselheiros e Colaboradores Eventuais	3.628,00	-	2.628,00	1.000,00	72,44%
02.04.02	Serviços Técnicos Profissionais	35.000,00	-	17.591,60	17.408,40	50,26%
02.04.03	Manutenção e Conservação de Equipamentos	-	-	-	-	#DIV/0!
02.04.04	Manutenção e Conservação de Veículos	-	-	-	-	#DIV/0!
02.04.05	Manut. e C. de Bens Móveis de Outras Naturezas	-	-	-	-	#DIV/0!
02.04.06	Manutenção e Conservação de Bens Imóveis	-	-	-	-	#DIV/0!
02.04.07	Jetons a Conselheiros e convidados	189.000,00	17.600,42	188.020,09	979,91	99,48%
02.04.08	Outros Serv. de Terc. PF - (suprimento de fundos)	-	-	-	-	#DIV/0!
02.04.09	Outros Serv. de Terc. Pessoa Física	-	-	-	-	#DIV/0!
02.05	SERVIÇOS DE TERCEIROS - PESSOA JURÍDICA	2.399.468,57	191.394,88	1.861.531,34	537.937,23	77,58%
02.05.01	Estagiários e Menor Aprendiz	73.250,00	10.404,66	66.026,32	7.223,68	90,14%
02.05.02	Assinaturas de Periódicos e Anuidades	-	-	-	-	#DIV/0!
02.05.03	Serviços Técnicos Profissionais	55.000,00	15.058,20	24.738,80	30.261,20	44,98%
02.05.04	Locação e Manutenção de Softwares	47.000,00	-	32.902,90	14.097,10	70,01%
02.05.05	Manutenção e Conservação de Bens Imóveis	-	-	-	-	#DIV/0!
02.05.06	Manut. e Cons. de Máquinas e Equipamentos	170.000,00	-	17.546,00	152.454,00	10,32%
02.05.07	Manutenção e Conservação de Veículos	3.000,00	-	1.060,00	1.940,00	35,33%
02.05.08	Manut. e C. de Bens Móveis de Outras Naturezas	10.000,00	7.770,00	14.720,00	(4.720,00)	147,20%
02.05.09	Manutenção e Conservação de Estradas e Vias e Piers	-	-	-	-	#DIV/0!
02.05.10	Exposições, Congressos e Conferências	95.000,00	40.000,00	57.135,00	37.865,00	60,14%
02.05.11	Festividades e Homenagens	12.000,00	-	-	12.000,00	0,00%
02.05.12	Fornecimento de Alimentação	55.000,00	7.268,96	47.460,96	7.539,04	86,29%
02.05.13	Serviços de Energia Elétrica	115.000,00	9.752,23	110.818,47	4.181,53	96,36%
02.05.14	Serviços de Água e Esgoto	-	-	-	-	#DIV/0!
02.05.15	Serviços de Comunicação em Geral	20.000,00	206,40	6.844,47	13.155,53	34,22%
02.05.16	Serv. Cursos e Treinamentos para Colaboradores	39.630,00	19.830,89	39.925,51	(295,51)	100,75%
02.05.17	Serv. médico-hospitalar, odontológico e laboratoriais	210.000,00	20.605,43	203.816,71	6.183,29	97,06%
02.05.18	Serviços de Análises e Pesquisas Científicas	-	-	-	-	#DIV/0!
02.05.19	Serviços de Processamento de Dados	-	-	-	-	#DIV/0!
02.05.20	Serviços Gráficos	13.000,00	-	10.265,00	2.735,00	78,96%
02.05.21	Serviços Judiciários	5.000,00	-	1.123,77	3.876,23	22,48%
02.05.22	Seguros em Geral	91.000,00	1.829,93	88.227,21	2.772,79	96,95%
02.05.23	Vale-transporte	-	-	-	-	#DIV/0!
02.05.24	Limpeza e Conservação	-	-	-	-	#DIV/0!
02.05.25	Hospedagens	-	-	-	-	#DIV/0!
02.05.26	Serviços Bancários	8.000,00	-	5.782,14	2.217,86	72,28%
02.05.27	Serviços de Cópia e Reprodução de Documentos	-	-	-	-	#DIV/0!
02.05.28	Serviços de Publicidade e Propaganda	34.500,00	654,77	14.647,84	19.852,16	42,46%
02.05.29	Manut. e C. de Equipamentos de Proc. De Dados	-	-	-	-	#DIV/0!
02.05.30	Serviços de Passagens Aéreas	120.000,00	546,48	86.841,52	33.158,48	72,37%
02.05.31	Telefonia Fixa e Móvel	18.650,00	3.437,74	15.102,90	3.547,10	80,98%
02.05.32	Serviços de Internet	28.000,00	4.487,50	29.168,79	(1.168,79)	104,17%
02.05.33	Vale Alimentação	768.000,00	-	686.503,34	81.496,66	89,39%
02.05.34	Dragagem	-	-	-	-	#DIV/0!
02.05.35	Perícia e Monitoramento Ambiental	-	-	-	-	#DIV/0!
02.05.36	Engenharia Consultiva	3.438,57	-	997,00	2.441,57	28,99%
02.05.37	Serviços de Informática	-	-	-	-	#DIV/0!
02.05.38	Mão de Obra Terceirizada	320.000,00	44.845,81	267.657,55	52.342,45	83,64%
02.05.39	Outros Serviços de Terceiros - Pessoa Jurídica	85.000,00	4.695,88	32.219,14	52.780,86	37,90%
02.05.40	Concurso Público TAC / MPT	-	-	-	-	#DIV/0!
02.06	DESPESAS SOCIAIS	196.535,96	49.262,96	141.045,42	55.490,54	71,77%
02.06.01	Apoio às Demandas Comunitárias	-	-	-	-	#DIV/0!
02.06.02	Patrocínio e Eventos	102.100,96	45.500,96	97.300,96	4.800,00	95,30%
02.06.03	Programa de Pró Equidade	-	-	-	-	#DIV/0!
02.06.04	Projeto Social	94.435,00	3.762,00	43.744,46	50.690,54	46,32%
02.06.04.01	Despesas com Materiais Esportivos	22.500,00	3.762,00	7.842,00	14.658,00	34,85%
02.06.04.02	Serviços de Pessoa Física para o Projeto Social	56.500,00	-	35.902,46	20.597,54	63,54%
02.06.04.03	Alimentação para o Projeto Social	15.435,00	-	-	15.435,00	0,00%
02.07	DESPESAS FINANCEIRAS	140.000,00	24.870,58	137.994,93	2.005,07	98,57%
02.07.01	Multas	140.000,00	24.870,58	137.994,93	2.005,07	98,57%
02.07.02	Juros	-	-	-	-	#DIV/0!
02.08	OUTRAS DESPESAS	75.000,00	7.031,26	72.894,30	2.105,70	97,19%
02.08.01	OGMO	75.000,00	7.031,26	72.894,30	2.105,70	97,19%
02.08.02	Distribuição de Dividendos	-	-	-	-	#DIV/0!
02.08.03	Participação nos Lucros	-	-	-	-	#DIV/0!
02.09	INVESTIMENTOS	566.000,00	97.759,15	163.409,12	402.590,88	28,87%
02.09.01	Aparelhos de Medição e Orientação	5.000,00	-	5.000,00	-	100,00%
02.09.02	Aparelhos e Equipamentos de Comunicação	-	-	-	-	#DIV/0!
02.09.03	Aparelhos e Utensílios Domésticos	15.000,00	-	-	15.000,00	0,00%
02.09.04	Armamentos	-	-	-	-	#DIV/0!
02.09.05	Equipamento de Proteção, Segurança e Socorro	20.000,00	-	20.000,00	-	100,00%
02.09.06	Máquinas e Equipamentos Energéticos	6.000,00	-	-	6.000,00	0,00%
02.09.07	Máquinas, Ferramentas e Utensílios de Oficina	-	-	-	-	#DIV/0!
02.09.08	Mobiliário em Geral	15.000,00	12.701,15	12.701,15	2.298,85	84,67%
02.09.09	Veículos	75.000,00	74.990,00	74.990,00	10,00	99,99%
02.09.10	Equipamentos, Peças e Acessórios Marítimos	-	-	-	-	#DIV/0!
02.09.11	Outros Materiais Permanentes	25.000,00	10.068,00	21.329,09	3.670,91	85,32%
02.09.12	Obras Diversas	200.000,00	-	24.598,88	175.401,12	12,30%
02.09.13	Equipamentos de Informática	85.000,00	-	4.790,00	80.210,00	5,64%
02.09.14	Aquisição de Software de Base	120.000,00	-	-	120.000,00	0,00%
02.09.15	Animais	-	-	-	-	#DIV/0!
02.10	RESERVA DE CONTINGÊNCIA	25.118,50	-	-	25.118,50	0,00%

ANEXO VII

BALANÇO PATRIMONIAL DO ANO DE 2013

A T I V O	DEZ/12	DEZ/13	P A S S I V O	DEZ/12	DEZ/13
ATIVO CIRCULANTE	1.866.252,74	5.349.834,61	PASSIVO CIRCULANTE	947.115,97	1.452.265,87
DISPONÍVEL	346.901,57	3.586.417,33	EMPRESTIMOS	128,19	0,00
Banco do Brasil S/A	0,00	0,00	Banco Bradesco S/A	128,19	0,00
Banco Bradesco S/A	0,00	413.519,32	FORNECEDORES	51.717,62	112.842,12
Banco Caixa Econ. Federal S/A	7,76	50,00	Contas a Pagar	18.661,72	76.851,29
APLICAÇÕES FINANCEIRAS	346.893,81	3.172.848,01	Outras Contas a Pagar	33.055,90	35.990,83
Banco do Brasil (Supremo)	387.648,04	2.760.386,86	OBRIGAÇÕES TRIBUTÁRIAS	385.496,02	506.456,75
Banco do Bradesco CDB Facil	1.200,00	37.130,27	Impostos a Pagar	122.707,67	118.680,63
Banco do Brasil CDB DI	275.987,43	296.560,44	Fundaf a Pagar	2.910,00	2.910,00
Banco Caixa Econ. Federal S/A	64.912,42	78.770,44	Impostos s/o Lucro a Pagar	248.078,70	379.949,32
(-) Juros a Apropriar	(382.854,08)	0,00	Impostos Retidos	11.799,65	4.916,80
CLIENTES	1.267.410,96	1.446.564,66	OBRIG. TRAB. E PREVIDÊNCIA	410.056,34	794.629,86
Contas à Receber	1.267.410,96	1.446.564,66	Salários a Pagar	0,00	0,00
OUTROS CRÉDITOS	24.013,63	53.168,60	Férias e 13º Salário	164.744,01	311.484,82
Adiant. a Empregados	24.013,63	53.168,60	Encargos Sociais a Pagar	240.922,22	168.196,24
Adiant. a Fornecedores	0,00	0,00	Inss Retido a Recolher	4.390,11	0,00
OUTROS ADIANTAMENTOS	70.751,60	106.509,14	Dividendos de Sócios	0,00	0,00
Banco Brasil (Suprim.Fundos)	2.001,95	2.001,95	Participações nos Lucros	0,00	314.948,80
Diversos	68.749,65	104.507,19	OUTRAS OBRIGAÇÕES	99.717,80	38.337,14
TRIBUTOS A RECUPERAR	4.327,39	31.981,73	Outras Obrigações	99.717,80	36.797,83
Tributos a Recuperar	4.327,39	31.981,73	Contribuição Sindical	0,00	1.539,31
TRIB. PAGOS A MAIOR/INDEVID.	90.109,39	68.491,17	PASSIVO NÃO CIRCULANTE	0,00	0,00
Pis e Cofins	23.091,90	23.091,90	EXIGÍVEL A LONGO PRAZO	0,00	0,00
Irpj/Csll/Irrf	41.234,09	41.234,09	PATRIMONIO LIQUIDO	1.977.540,65	4.931.540,64
Iss	25.783,40	4.165,18	CAPITAL	1.500.000,00	1.500.000,00
DESP. ANTECIPADAS.	62.738,20	56.701,98	Capital Integralizado	1.500.000,00	1.500.000,00
Diversos	62.738,20	56.701,98	RESERVA LEGAL	325.434,06	300.000,00
ATIVO NÃO-CIRCULANTE	1.058.403,88	1.033.971,90	Reserva Legal	325.434,06	300.000,00
REALIZÁVEL A LONGO PRAZO	0,00	0,00	RESERVAS DE LUCROS	152.106,59	3.131.540,64
BENS E INVESTIMENTOS	1.058.403,88	1.033.971,90	Resultado de Exercícios Anter	1.184.414,23	517.012,62
INVESTIMENTO	89.343,43	89.343,43	Resultado do Exercício Correr	(1.032.307,64)	2.614.528,02
Outros Investimentos Permanente	89.343,43	89.343,43	TOTAL DO ATIVO	2.924.656,62	6.383.806,51
IMOBILIZADOS	1.627.734,46	1.797.504,37	TOTAL DO PASSIVO	2.924.656,62	6.383.806,51
Veículos	345.510,00	420.500,00	CONTAS DE COMPENSAÇÃO ATIVA	2.101.234,11	2.101.234,11
Móveis e Utensílios	224.517,50	244.997,65	CONTAS DE COMPENSAÇÃO PASSIVA	2.101.234,11	2.101.234,11
Equipamentos de Informática	238.938,37	256.178,37			
Equipamentos de Comunicação	238.950,61	269.071,70			
Máquinas, Equip.e Ferramentas	36.552,32	44.531,32			
Benf Terrenos de terceiros	455.054,56	455.054,56			
Outros Bens do Imobilizado	76.211,10	76.211,10			
Construções em Andamento	0,00	18.959,67			
Animais de Vigilância	12.000,00	12.000,00			
Intangível	6.325,28	6.325,28			
Depreciação/Amortização	(664.999,29)	(859.201,18)			

Demonstração de resultados do ano de 2013

	1º Trim.	2º Trim.	3º Trim.	4º Trim.	Acumulado
RECEITA BRUTA	4.130.570,48	3.121.479,93	3.581.055,33	3.777.494,00	14.610.599,74
(-) Deduções da Receita Bruta	(357.294,35)	(270.008,09)	(309.761,32)	(326.755,31)	(1.263.819,07)
RECEITA LÍQUIDA DE VENDAS	3.773.276,13	2.851.471,84	3.271.294,01	3.450.738,69	13.346.780,67
(-) Custos com Serviços Vendidos	(1.026.106,96)	(1.087.441,47)	(1.215.683,89)	(1.589.941,01)	(4.919.173,33)
LUCRO BRUTO	2.747.169,17	1.764.030,37	2.055.610,12	1.860.797,68	8.427.607,34
RECEITAS FINANCEIRAS	7.541,68	36.231,65	14.163,34	58.857,88	116.794,55
(-) DESPESAS	(855.936,16)	(970.184,80)	(1.079.244,90)	(1.156.173,25)	(4.061.539,11)
Administrativas	(855.936,16)	(970.184,80)	(1.079.244,90)	(1.156.173,25)	(4.061.539,11)
Financeiras	0,00	0,00	0,00	0,00	0,00
Outras Despesas Operacionais	0,00	0,00	0,00	0,00	0,00
RESULTADO OPERACIONAL	1.898.774,69	830.077,22	990.528,56	763.482,31	4.482.862,78
OUTRAS RECEITAS	24.687,45	24.573,98	68.069,11	42.532,90	159.863,44
(-) OUTRAS DESPESAS	(10.182,74)	(38.019,66)	(38.790,51)	(60.623,28)	(147.616,19)
Despesas Financeiras Não-Operacionais	(10.182,74)	(38.019,66)	(38.790,51)	(60.623,28)	(147.616,19)
LUCRO LÍQUIDO ANTES DA CONT. SOCIAL	1.913.279,40	816.631,54	1.019.807,16	745.391,93	4.495.110,03
(-) Cont. Social sobre o Lucro Líquido	(118.960,45)	(89.898,59)	(103.134,39)	(108.791,83)	(420.785,26)
LUCRO LÍQUIDO ANTES DO IMP. DE RENDA	1.794.318,95	726.732,95	916.672,77	636.600,10	4.074.324,77
(-) Imposto de Renda sobre o Lucro Líquido	(324.445,64)	(243.718,37)	(280.484,42)	(296.199,52)	(1.144.847,95)
LUCRO LÍQUIDO ANTES DAS PARTICIPAÇÕES	1.469.873,31	483.014,58	636.188,35	340.400,58	2.929.476,82
(-) Participações de dividendos de Sócios	0,00	0,00	0,00	0,00	0,00
(-) Participações de empregados	0,00	0,00	0,00	(314.948,80)	(314.948,80)
LUCRO LÍQUIDO DO EXERCÍCIO	1.469.873,31	483.014,58	636.188,35	25.451,78	2.614.528,02